

# WINTER 2024

# BOTTERO



# Linha 345800 - Construção Botnova Montaria XXIII



**MATERIAL PARA CABEDAL:**

**COURO ATANADO NAPOLI PARA MODELO 345805, 806:**  
BEGE 24 – BORDÔ 23 – CANELA 21 – CONHAQUE 24 – MARINHO 24 – PRETO – WOOD 24

**COURO ATANADO NAPOLI / COURO SB VENEZA PARA MODELO 345805, 806:**  
BEGE 24/BEGE 24 – BORDÔ 23/BORDÔ 23 – CANELA 21/CANELA 21 – CONHAQUE 24/CONHAQUE 24 – MARINHO 24 – PRETO/PRETO – WOOD 24/WOOD 24

**COURO ATANADO NAPOLI / TECIDO LYCRA PARA MODELO 345801:**  
PRETO/PRETO – WOOD 20/WOOD 20

**SINTÉTICO SUEDE STRECH PARA MODELO 345804:**  
PRETO/ACTIVE PRETO

**FORRO PRETO PARA CABEDAL PRETO, MARINHO 24, BORDÔ 24.  
FORRO DARK BROWN 11 PARA DEMAIS CORES DE CABEDAIS.**

**TALONEIRA PRETA PARA CABEDAL PRETO, BORDÔ 24, MARINHO 24.**

**TALONEIRA DARK BROWN 11 PARA DEMAIS CORES DE CABEDAIS.**

**ENFEITE ONIX PARA CABEDAO PRETO, MARINHO 24..  
ENFEITE OURO 15 PARA DEMAIS CORES DE CABEDAIS.**

**SOLA PRETA PARA CABEDAL PRETO, MARINHO 24, BORDÔ 24.  
SOLA CAFÉ PARA DEMAIS CORES DE CABEDAIS.**

**Nº 33 ao 40**

# Linha 346000 - Construção Bothobart



**MATERIAL PARA CABEDAL:**

**COURO NAPA TÊNIS / COURO CAMURÇA BOVINA / COURO PELO BABY TIGRE, TECIDO SPORT PARA MODELO 346030:**  
BCO/CINZA CLARO 23/PTO/BCO/BCO

**COURO NSPS TÊNIS / COURO CAMURÇA BOVINA / COURO PONEY / TECICO ESPORT PARA MODELO 346030:**  
MARFIM 23/TAN/ONÇA/CREMA – PRETO/PRETO/PRETO/GRAFITE

**COURO NAPA TÊNIS / COURO NAPA TÊNIS / COURO NAPA TÊNIS/TECIDO SPORT PARA MODELO 346030:**  
BRANCO/BCO/BCO/BCO

**COURO NAPA TÊNIS / GLITER MAXXI HOLOGRÁFICO / COURO METALIZADO ROMA / TECIDO SPORT PARA MODELO 346031:**  
BCO/PRATA/PRATA/PRATA – PRETO/PRETO/PRETO/GRAFITE

**COURO NAPA TÊNIS / TECIDO PAETÊ LUXURY / COURO METALIZADO ROMA / TECIDO SPORT PARA MODELO 346031:**  
MARFIM 23/DOURADO/DOURADO 22/CREMA – PRETO/PRETO/PRETO/GRAFITE

**COURO CAMURÇA BOVINA / COURO NAPA TÊNIS / COURO METALIZADO ROMA / TECIDO SPORT PARA MODELO 346032:**  
CINZA CLARO 23/BCO/PRATA/PRATA – CINZA CLARO 23/CINZA CLARO 23/PRATA/PRATA – PRETO/PRETO/PRETO/GRAFITE – TAN/MARFIM 23/DOURADO 22/CREMA

**COURO NAPA TÊNIS / TECIDO SPORT PARA MODELO 346032:**  
BCO/PRATA – PRETO/GRAFITE

**COURO CAMURÇA BOVINA / COURO NAPA TÊNIS / TECIDO SPORT PARA MODELO**

**346033:**

**CINZA CLARO 23/BCO/PRATA – CINZA CLARO 23/CINZA CLARO 23/PRATA –  
PRETO/PRETO/GRAFITE – TAN/MARFIM 23/CREMA**

**COURO NAPA TÊNIS / TECIDO SPORT PARA MODELO 346033, 034:  
BCO/BCO – PRETO/GRAFITE**

**COURO CAMURÇA BOVINA / COURO NAPA TÊNIS / COURO CAMURÇA BOVINA /  
COURO PONEY / COURO METALIZADO ROMA / TECIDO SPORT PARA MODELO 346034:  
PRETO/PRETO/PRETO/PRETO/PRATA/GRAFITE – TAN/MARFIM  
23/TAN/ONÇA/DOURADO 22/CREMA**

**COURO CAMURÇA BOVINA / COURO NAPA TÊNIS / COURO CAMURÇA BOVINA /  
COURO PELO TIGRE BABY / COURO METALIZADO ROMA / TECIDO SPORT PARA  
MODELO 346034:  
CINZA CLARO 23/BCO/ROSA CLARO 23/PTO/BCO/PRATA/PRATA**

**COURO METALIZADO ROMA / TECIDO SPORT PARA MODELO 346034:  
DOURADO 22/CREMA – PEWTER 24/GRAFITE – PRATA/BCO**

**FORRO BEGE PARA CABEDAL TAN, MARFIM 23.  
FORRO BCO PARA DEMAIS CORES DE CABEDAIS.**

**TALONEIRA BEGE PARA CABEDAL TAN, MARFIM 23.  
TALONEIRA BCO PARA DEMAIS CORES DE CABEDAIS.**

**ENFEITE NA COR DO CABEDAL.**

**SOLA VANILA PARA CABEDAL TAN, MARFIM 23.  
SOLA BCO PARA DEMAIS CORES DE CABEDAIS.**

**ETIQUETA NA SOLA NA COR DO CABEDAL.**

**Nº 34 ao 40**

## Linha 346300 - Construção Botwestern



346301



346301



346301

### MATERIAL PARA CABEDAL:

#### COURO ATANADO NAPOLI:

BEGE 24 – BORDÔ 23 – BROWN SUGAR 16 – CANELA 21 – CONHAQUE 24 – MARINHO 24 – OFF WHITE 24 – PRETO – WOOD 24

#### COURO CAMURÇA BOVINA:

CARAMELO 19 – CASTANHO 24 – MARINHO – PRETO – SALMÃO 23 – TAN

#### COURO METALIZADO ROMA:

DOURADO 22 – PRATA – PEWTER 24

**FORRO PRETO PARA CABEDAL PRETO, PEWTER, PEWTER 24, MARINHO, PRATA, MARINHO 24.**

**FORRO DARK BROWN 11 PARA CABEDAL WOOD 24, BORDÔ 23, CONHAQUE 24, CASTANHO 24.**

**FORRO PELE PARA CABEDAL OFF WHITE 24.**

**FORRO BLUSH PARA DEMAIS CORES DE CABEDAIS.**

**TALONEIRA PRETO PARA CABEDAL PRETO, PEWTER, PEWTER 24, MARINHO, PRATA, MARINHO 24.**

**TALONEIRA DARK BROWN 11 PARA CABEDAL WOOD 24, BORDÔ 23, CONHAQUE 24, CASTANHO 24.**

**TALONEIRA PELE PARA CABEDAL OFF WHITE 24.**

**TALONEIRA BLUSH PARA CABEDAL CARAMELO 19, CANELA 21.**

**TALONEIRA LIGHT TAN PARA DEMAIS CORES DE CABEDAIS.**

**ENFEITE ONIX PARA CABEDAL PRETO, PEWTER, MARINHO 24, BORDÔ 23, MARINHO, PEWTER 24.**

**ENFEITE NÍQUEL PARA CABEDAL PRATA.**

**ENFEITE OURO 15 PARA DEMAIS CORES DE CABEDAIS.**

**SOLA / TACO PRETO PARA CABEDAL PRETO, PEWTER, PRATA, MARINHO 24, PEWTER 24, MARINHO.**

**SOLA / TACO CAFÉ PARA CABEDAL WOOD 24, BORDÔ 23, CONHAQUE 24, CASTANHO 24.**

**SOLA / TACO MEL CREPE PARA DEMAIS CORES DE CABEDAIS.**

**Nº 34 ao 40**

## Linha 346900 - Construção Bottorino XXIII

 <p style="text-align: center;"><b>346901</b></p>	 <p style="text-align: center;"><b>346903</b></p>	 <p style="text-align: center;"><b>346907</b></p>
 <p style="text-align: center;"><b>346908</b></p>	 <p style="text-align: center;"><b>346909</b></p>	 <p style="text-align: center;"><b>346910</b></p>
 <p style="text-align: center;"><b>346911</b></p>	 <p style="text-align: center;"><b>346912</b></p>	

**MATERIAL PARA CABEDAL:**

**COURO BURNISH:**

**BEGE 24 – BORDÔ 24 – CANELA 21 – CONHAQUE 24 – MARINHO 24 – OFF WHITE 24 – PRETO – WOOD 24**

**COURO BURNISH / COURO SB VENEZA PARA MODELO 346909:**

**BEGE 24/BEGE 24 – BORDÔ 23/BORDÔ 23 – CANELA 21/CANELA 21 – CONHAQUE 24/CONHAQUE 24 – MARINHO 24/MARINHO 24 – OFF WHITE 24/OFF WHITE 24 –**

**PRETO/PRETO – WOOD 24/WOOD 24**

**COURO BURNISH / PELO PARA MODELO 346910:**

**PRETO/PRETO – WOOD 24/MARROM**

**COURO NAPA RAVENA / SINTÉTICO RAVENA PARA MODELO 346912:**

**DARK BROWN 11/DARK BROWN 11 – PRETO/PRETO**

**FORRO PRETO PARA CABEDAL PRETO, BORDÔ 23, MARINHO 24.**

**FORRO PELE PARA CABEDAL OFF WHITE 24.**

**FORRO DARK BROWN 11 PARA DE MAIS CORES DE CABEDAIS.**

**PALMILHA PRETA PARA CABEDAL PRETO, BORDÔ 23, MARINHO 24.**

**PALMILHA PELE PARA CABEDAL OFF WHITE 24.**

**PALMILHA DARK BROWN 11 PARA DE MAIS CORES DE CABEDAIS.**

**ENFEITE ONIX PARA CABEDAL PRETO, BORDÔ 23, MARINHO 24.**

**ENFEITE OURO 15 PARA DE MAIS CORES DE CABEDAIS.**

**SOLA PRETA PARA CABEDAL PRETO, BORDÔ 23, MARINHO 24, OFF WHITE 24.**

**SOLA CAFÉ PARA DE MAIS CORES DE CABEDAIS.**

**Nº 33 ao 40**



# Linha 347000 - Construção Botcarina Boots XXIII



**MATERIAL PARA CABEDAL:**

**COURO BURNISH PARA MODELO 347004, 009:**

BEGE 24 – BORDÔ 24 – CANELA 21 – CONHAQUE 24 – MARINHO 24 – OFF WHITE 24 – PRETO – WOOD 24

**COURO ATANADO NAPOLI PARA MODELO 347006, 007, 008:**

BEGE 24 – BORDÔ 24 – CANELA 21 – CONHAQUE 24 – MARINHO 24 – OFF WHITE 24 – PRETO – WOOD 24

**COURO METALIZADO ROMA:**

DOURADO 22 – PEWTER 24 – BLUE MARINE – PRETO

**COURO ATANADO NAPOLI / COURO PONEY PARA MODELO 347008:**

PRETO/ONÇA – PRETO/PRETO

**COURO ATANADO NAPOLI / COURO PONEY JAGUATIRICA PARA MODELO 347009:**

PRETO/CARAMELO

**FORRO PRETO PARA CABEDAL PRETO, PEWTER 24, MARINHO 24, BLUE MARINE.**

**FORRO NA COR DO CABEDAL PARA DEMAIS CORES DE CABEDAIS.**

**TALONEIRA PRETA PARA CABEDAL PRETO, MARINHO 24, PEWTER 24, BLUE MARINE.**

**TALONEIRA PELE PARA CABEDAL OFF WHITE 24, DOURADO 22.**

**TALONEIRA DARK BROWN 11 PARA DEMAIS CORES DE CABEDAIS.**

**ENFEITE ONIX PARA CABEDAL PRETO, PEWTER 24, BLUE MARINE, MARINHO 24.**

**ENFEITE ONIX PARA CABEDAL OFF WHITE 24 PARA MODELO 347007, 008, 009.**

**ENFEITE NÍQUEL PARA CABEDAL OFF WHITE 24 PARA MODELO 347004, 006.**

**ENFEITE OURO 15 PARA DEMAIS CORES DE CABEDAIS.**

**SOLA / TACO PRETO.**

**Nº 33 ao 39**

# Linha 347700 - Construção Botwestern XXIII



**MATERIAL PARA CABEDAL:**

**COURO ATANADO NAPOLI PARA MODELO 347701, 704:**  
BEGE 24 – BORDÔ 23 – BROWN SUGAR 16 – CANELA 21 – CAMELO 19 –  
CONHAQUE 24 – MARINHO 24 – OFF WHITE 24 – PRETO – WOOD 24

**COURO ATANADO NAPOLI PARA MODELO 347705:**  
BEGE 24 – BORDÔ 23 – CANELA 21 – CAMELO 19 – CONHAQUE 24 – MARINHO 24 –  
OFF WHITE 24 – PRETO – WOOD 24

**COURO CAMURÇA BOVINA PARA MODELO 347701, 705:**  
CAMELO 19 – CASTANHO 24 – MARINHO – PRETO – TAN

**COURO CAMURÇA BOVINA PARA MODELO 347704:**  
CAMELO 19 – CASTANHO 24 – MARINHO – PRETO – PTO/BCO – TAN

**COURO METALIZADO ROMA PARA MODELO 347701, 704, 705:**  
DOURADO 22 – PRATA – PEWTER 24 – BLUE MARINE – PRETO

**FORRO PRETO PARA CABEDAL PRETO, PEWTER 24, BLUE MARINE, PRATA,  
MARINHO 24.**

**FORRO DARK BROWN 11 PARA CABEDAL WOOD 24, BORDÔ 23, CONHAQUE 24,  
CASTANHO 24.**

**FORRO PELE PARA CABEDAL OFF WHITE 24.**

**FORRO BLUSH PARA DEMAIS CORES DE CABEDAIS.**

**TALONEIRA PRETO PARA CABEDAL PRETO, PEWTER 24, BLUE MARINE, PRATA,  
MARINHO 24.**

**TALONEIRA DARK BROWN 11 PARA CABEDAL WOOD 24, BORDÔ 23, CONHAQUE 24,  
CASTANHO 24.**

**TALONEIRA PELE PARA CABEDAL OFF WHITE 24.**

**TALONEIRA BLUSH PARA CABEDAL CAMELO 19, CANELA 21.**

**TALONEIRA LIGHT TAN PARA DEMAIS CORES DE CABEDAIS.**

**ENFEITE ONIX PARA CABEDAL PRETO, MARINHO 24, BORDÔ 23, BLUE MARINE, PEWTER 24.**

**ENFEITE NÍQUEL PARA CABEDAL PRATA.**

**ENFEITE OURO 15 PARA DEMAIS CORES DE CABEDAIS.**

**SOLA / TACO PRETO PARA CABEDAL PRETO, PRATA, MARINHO 24, PEWTER 24, BLUE MARINE.**

**SOLA / TACO CAFÉ PARA CABEDAL WOOD 24, BORDÔ 23, CONHAQUE 24, CASTANHO 24.**

**SOLA / TACO MEL CREPE PARA DEMAIS CORES DE CABEDAIS.**

**Nº 34 ao 40**

# Linha 349100 - Construção Botglasgow XXIII



**MATERIAL PARA CABEDAL:**

**COURO BURNISH:**

BEGE 24 – BORDÔ 23 – CANELA 21 – CONHAQUE 24 – MARINHO 24 – OFF WHITE 24 – PRETO – WOOD 24

**FORRO PRETO PARA CABEDAL PRETO, MARINHO 24, BORDÔ 23.**

**FORRO PELE PARA CABEDAL OFF WHITE 24.**

**FORRO DARK BROWN 11 PARA DEMAIS CORES DE CABEDAIS.**

**TALONEIRA PRETA PARA CABEDAL PRETO, BORDÔ 23, MARINHO 24.**

**TALONEIRA OFF WHITE 24 PARA CABEDAL OFF WHITE 24.**

**TALONEIRA CAFÉ PARA DEMAIS CORES DE CABEDAIS.**

**ENFEITE ONIX.**

**SOLA PRETA PARA CABEDAL PRETO, BORDÔ 23, MARINHO 24.**

**SOLA OFF WHITE 24 PARA CABEDAL OFF WHITE 24.**

**SOLA CAFÉ PARA DEMAIS CORES DE CABEDAIS.**

**Nº 33 ao 40**

## Linha 349300 - Construção Bottucson 2 XXIII



**MATERIAL PARA CABEDAL:**

**COURO BURNISH PARA MODELO 349304:**

BEGE 24 – BORDÔ 23 – CANELA 21 – CONHAQUE 24 – MARINHO 24 – OFF WHITE 24 –  
PRETO – VERMELHO 22 – WOOD 24

**COURO BURNISH PARA MODELO 349305, 306, 307:**

BEGE 24 – BORDÔ 23 – CANELA 21 – CONHAQUE 24 – MARINHO 24 – OFF WHITE 24 –  
PRETO – WOOD 24

**COURO BURNISH / SB VENEZA PARA MODELO 349302, 306:**

BEGE 24 – BORDÔ 23 – CANELA 21 – CONHAQUE 24 – MARINHO 24 – OFF WHITE 24 –  
PRETO – WOOD 24

**COURO VERNIZ SHOW PARA MODELO 349304, 307:**

**BEGE 24 – OFF WHITE 24 – PRETO**

**FORRO PRETO PRA CABEDAL PRETO, MARINHO 24, VERMELHO 22.**

**FORRO PELE PARA CABEDAL OFF WHITE 24, BEGE 24.**

**FORRO DARK BROWN 11 PARA DEMAIS CORES DE CABEDAIS.**

**TALONEIRA PRETA PARA CABEDAL PRETO, MARINHO 24, VERMELHO 22.**

**TALONEIRA PELE PARA CABEDAL BEGE 24, OFF WHITE 24.**

**TALONEIRA DARK BROWN 11 PARA DEMAIS CORES DE CABEDAIS.**

**ENFEITE ONIX PARA TODAS CORES DE CABEDAIS.**





**SOLA PRETO PARA CABEDAL PRETO, VERMELHO 22, MARINHO 24.**

**SOLA MEL CREPE PARA CABEDAL BEGE 24, OFF WHITE 24.**

**SOLA CAFÉ PARA DEMAIS CORES DE CABEDAIS.**

**Nº 33 ao 39**

# Linha 353100 - Construção Botbirkenstock XXIII

 <b>353121</b>	 <b>353121</b>	 <b>353125</b>
 <b>353126</b>		

**MATERIAL PARA CABEDAL:**

**COURO ATANADO NAPOLI:**

ABÓBORA 24 – BCO – BEGE 24 – BORDÔ 23 – BROWN SUGAR 16 – CANELA 21 –  
CONHAQUE 24 – CORAL 24 – MARINHO 24 – OFF WHITE 24 – PINK 24 – PTO/PTO –  
ROSA ANTIQUE 24 – VERMELHO 22 – WOOD 24

**COURO METALIZADO ROMA:**

DOURADO 22 – BLUE MARINE – PEWTER 24 – PTO/PTO

**TECIDO GALAXY PARA MODELO 353121, 126:**

OURO – PRATA VELHO – PRETO – PTO/PTO

**COURO CROCO METAL PARA MODELO 353121, 126:**

DOURADO 22 – BLUE MARINE – PEWTER 24 – PTO/PTO

**TECIDO COM STRASS PARA MODELO 353121:**

CRISTAL

**COURO PONEY PARA MODELO 353121, 126:**

ONÇA – ONÇA/PTO – PTO/PTO

**COURO PONEY JAGUATIRICA PARA MODELO 353121, 126:**

CARAMELO

**FORRO PRETO PARA CABEDAL BLUE MARINE, PEWTER 24, ONÇA/PTO, PTO/PTO,  
CARAMELO.**

**FORRO BLUSH PARA DEMAIS CORES DE CABEDAIS.**

**TALONEIRA PRETO PARA CABEDAL BLUE MARINE, PEWTER 24, ONÇA/PTO, PTO/PTO,  
CARAMELO.**

**TALONEIRA BLUSH PARA DEMAIS CORES DE CABEDAIS.**

**ENFEITE ONIX PARA CABEDAL BLUE MARINE, PEWTER 24, ONÇA/PTO, PTO/PTO,  
CARAMELO.**



**ENFEITE NÍQUEL PARA CABEDAL BCO, PRATA VELHO, CRISTAL.  
ENFEITE OURO 15 PARA DEMAIS CORES DE CABEDAIS.**

**SOLETA PRETO PARA CABEDAL PRETO, BLUE MARINE, PEWTER 24, ONÇA/PTO,  
PTO/PTO, CARAMELO.  
SOLETA BEGE 951 PARA DEMAIS CORES DE CABEDAIS.**

**Nº 33 ao 39**

## Linha 353300 - Construção Botdogs Verão XXIII

 353305	 353306	 353307
 353310	 353311	 353312
 353313		

**MATERIAL PARA CABEDAL:**

**COURO ATANADO NAPOLI:**

ABÓBORA 24 – BCO – BEGE 24 – BORDÔ 23 – BROWN SUGAR 16 – CANELA 21 – CONHAQUE 24 – CORAL 24 – MARINHO 24 – OFF WHITE 24 – PINK 24 – PRETO – ROSA ANTIQUE 24 – VERMELHO 22 – WOOD 24

**COURO SB VENEZA PARA MODELO 353305, 306:**

ABÓBORA 24 – BCO – BEGE 24 – BORDÔ 23 – BROWN SUGAR 16 – CANELA 21 – CONHAQUE 24 – CORAL 24 – MARINHO 24 – OFF WHITE 24 – PINK 24 – PRETO – ROSA ANTIQUE 24 – VERMELHO 22 – WOOD 24

**COURO METALIZADO ROMA:**

DOURADO 22 – PEWTER 24 – PRATA – PRETO

**COURO SB VENEZA METAL PARA MODELO 353305, 306:**

DOURADO 22 – PEWTER 24 – PRATA – PRETO

**COURO PONEY PARA MODELO 353305, 306:**

ONÇA – PRETO

**COURO ATANDO NAPOLI / COURO SB VENEZA PARA MODELO 353310:**

ABÓBORA 24/ABÓBORA 24 – BCO/BCO – BEGE 24/BEGE/24 – BORDÔ 23/BORDÔ 23 – BROWN SUGAR 16/BROWN SUGAR 16 – CANELA 21/CANLA 21 – CONHAQUE 24/CONHAQUE 24 – CORAL 24/CORAL 24 – MARINHO 24/MARINHO 24 – OFF WHITE 24/OFF WHITE 24 – PINK 24/PINK 24 – PRETO/PRETO – ROSA ANTIQUE 24/ROSA ANTIQUE 24 – VERMELHO 22/VERMELHO 22 – WOOD 24/WOOD 24

**COURO SB VENEZA METAL / COURO METALIZADO ROMA PARA MODELO 353310:**  
DOURADO 22/DOURADO 22 – PEWTER 24/PEWTER 24 – PRATA/PRATA –  
PRETO/PRETO

**FORRO NA COR DO CABEDAL.**

**TALONEIRA NA COR DO CABEDAL.**

**ENFEITE ONIX PARA CABEDAL PRETO, PEWTER 24, MARINHO 24.**

**ENFEITE ONIX PARA CABEDAL BCO, PRATA.**

**ENFEITE OURO 15 PARA DEMAIS CORES DE CABEDAIS.**

**SOLA NA COR DO CABEDAL.**

**Nº 33 ao 39**

# Linha 353600 - Construção Botpoppy Verão XXIII



**MATERIAL PARA CABEDAL:**

**COURO ATANADO NAPOLI:**

ABÓBORA 24 – BCO – BEGE 24 – BORDÔ 23 – BROWN SUGAR 16 – CANELA 21 –  
CONHAQUE 24 – CORAL 24 – MARINHO 24 – OFF WHITE 24 – PINK 24 – PRETO – ROSA  
ANTIQUE 24 – VERMELHO 22 – WOOD 24

**COURO METALIZADO ROMA:**

DOURADO 22 – PEWTER 24 – PRATA – PRETO

**COURO SB VENEZA / COURO ATANADO NAPOLI PARA MODELO 353602, 610:**

ABÓBORA 24/ABÓBORA 24 – BCO/BCO – BEGE 24/BEGE/24 – BORDÔ 23/BORDÔ 23 –  
BROWN SUGAR 16/BROWN SUGAR 16 – CANELA 21/CANLA 21 – CONHAQUE  
24/CONHAQUE 24 – CORAL 24/CORAL 24 – MARINHO 24/MARINHO 24 – OFF WHITE  
24/OFF WHITE 24 – PINK 24/PINK 24 – PRETO/PRETO – PTO/PTO/PRETO – ROSA  
ANTIQUE 24/ROSA ANTIQUE 24 – VERMELHO 22/VERMELHO 22 – WOOD 24/WOOD 24

**COURO SB VENEZA METAL / COURO METALIZADO ROMA PARA MODELO 353602, 610:**

DOURADO 22/DOURADO 22 – PEWTER 24/PEWTER 24 – PRATA/PRATA –  
PRETO/PRETO

**COURO ATANDO NAPOLI / BIQUEIRA SINTÉTICO VERNIZ PARA MODELO 353602:**

BEGE 24/PRETO – BROWN SUGAR 16/BROWN SUGAR 16 – CANELA 21/PRETO –  
CONHAQUE 24/PRETO – OFF WHITE 24/PRETO – OFF WHITE 24/OFF WHITE 22 –  
PRETO/PRETO – ROSA ANTIQUE 24/AMENDOA 18

**COURO PONEY / COURO ATANDO NAPOLI PARA MODELO 353602:**

ONÇA/PRETO – PRETO/PRETO

**COURO PONEY JAGUATIRICA / COURO ATANDO NAPOLI PARA MODELO 353602:**

CARAMELO/PRETO

**FORRO PRETO PARA CABEDAL PRETO, MARINHO 24, PEWTER 24.**

**FORRO BLUSH PARA DEMAIS CORES DE CABEDAIS.**

**TALONEIRA PRETA PARA CABEDAL PRETO, PEWTER 24, MARINHO 24.  
TALONEIRA BLUSH PARA DEMAIS CORES DE CABEDAIS.**

**ENFEITE ONIX PARA CABEDAL PRETO, MARINHO 24, PEWTER 24, BLUE MARINE.  
ENFEITE NÍQUEL PARA CABEDAL BCO, PRATA, OFF WHITE 24.  
ENFEITE OURO 15 PARA DEMAIS CORES DE CABEDAIS.**

**SOLA NA COR DO CABEDAL.**

**Nº 33 ao 40**

# Linha 353700 - Construção Botpump XXIII



**MATERIAL PARA CABEDAL:**

**COURO METALIZADO ROMA:**

DOURADO 22 – PEWTER 24 – PRATA – PRETO – PTO/PTO

**COURO PONEY:**

ONÇA – PRETO – PTO/PTO

**COURO ATANADO NAPOLI:**

ABÓBORA 24 – BCO – BEGE 24 – BORDÔ 23 – BROWN  
SUGAR 16 – CANELA 21 – CONHAQUE 24 – CORAL 24 –  
MARINHO 24 – OFF WHITE 24 – PINK 24 – PRETO – ROSA  
ANTIQUE 24 – VERMELHO 22 – WOOD 24

**COURO PONEY JAGUATIRICA:**

CARAMELO

**COURO CROCO METAL:**

DOURADO 22 – PEWTER 24 – PRATA – PRETO – PTO/PTO

**COURO VERNIZ SHOW:**

**BEGE 24 – OFF WHITE 24 – PRETO – PTO/PTO**

**FORRO NA COR DO CABEDAL.**

**TALONEIRA PRETA PARA CABEDAL PTO/PTO, PEWTER 24,  
CAMELO.**

**TALONEIRA ROSA PELE 23 PARA DEMAIS CORES DE  
CABEDAIS.**

**SOLA/TACO PRETO PARA CABEDAL PRETO, PTO/PTO,  
PEWTER 24, CAMELO.**

**Nº 33 ao 40**

## Linha 353800 – Construção Botmjane 2



### MATERIAL PARA CABEDAL:

#### COURO ATANADO NAPOLI PARA MODELO 353801, 806, 807:

ABÓBORA 24 – BCO – BEGE 24 – BORDÔ 23 – BROWN SUGAR 16 – CANELA 21 – CONHAQUE 24 – CORAL 24 – MARINHO 24 – OFF WHITE 24 – PINK 24 – PRETO – ROSA ANTIQUE 24 – VERMELHO 22 – WOOD 24

#### COURO METALIZADO ROMA PARA MODELO 353801, 806, 807:

DOURADO 22 – BLUE MARINE – PEWTER 24 – PRATA – PRETO

#### COURO SB VENEZA / COURO ATANADO NAPOLI PARA MODELO 353801, 804, 807, 808:

ABÓBORA 24/ABÓBORA 24 – BCO/BCO – BEGE 24/BEGE/24 – BORDÔ 23/BORDÔ 23 – BROWN SUGAR 16/BROWN SUGAR 16 – CANELA 21/CANELA 21 – CONHAQUE 24/CONHAQUE 24 – CORAL 24/CORAL 24 – MARINHO 24/MARINHO 24 – OFF WHITE 24/OFF WHITE 24 – PINK 24/PINK 24 – PRETO/PRETO – ROSA ANTIQUE 24/ROSA ANTIQUE 24 – VERMELHO 22/VERMELHO 22 – WOOD 24/WOOD 24

#### COURO SB VENEZA METAL / COURO METALIZADO ROMA PARA MODELO 353801, 804, 807, 808:

DOURADO 22/DOURADO 22 – PEWTER 24/PEWTER 24 – PRATA/PRATA – BLUE MARINE /BLUE MARINE – PRETO/PRETO

#### COURO VERNIZ SHOW / COURO VERNIZ SHOW PARA MODELO 353804, 808:

BEGE 24/OFF WHITE 24 – BEGE 24/PRETO – OFF WHITE 24/PRETO

#### COURO PONEY PARA MODELO 353806:

ONÇA – PRETO

#### COURO PONEY JAGUATIRICA PARA MODELO 353806:

CARAMELO

#### COURO VERNIZ SHOW PARA MODELO 353806, 807:

BEGE 24 – OFF WHITE 24 – PRETO



**COURO SB VENEZA PARA MODELO 353806:**

ABÓBORA 24 – BCO – BEGE 24 – BORDÔ 23 – BROWN SUGAR 16 – CANELA 21 –  
CONHAQUE 24 – CORAL 24 – MARINHO 24 – OFF WHITE 24 – PINK 24 – PRETO – ROSA  
ANTIQUE 24 – VERMELHO 22 – WOOD 24

**COURO SB VENEZA METAL PARA MODELO 353806:**

DOURADO 22 – BLUE MARINE – PEWTER 24 – PRATA – PRETO

**COURO PONEY / COURO ATANADO NAPOLI PARA MODELO 353807, 808:**

ONÇA/PRETO – PRETO/PRETO

**COURO PONEY JAGUATIRICA / COURO ATANADO NAPOLI PARA MODELO 353807, 808:**

CARAMELO/PRETO

**COURO VERNIZ SHOW PARA MODELO 353808:**

BEGE 24 – OFF WHITE 24 – PRETO

**FORRO PRETO PARA CABEDAL PRETO, MARINHO 24, PEWTER 24, ONÇA, BLUE  
MARINE.**

**FORRO NUDE 14 PARA DEMAIS CORES DE CABEDAIS.**

**TALONEIRA BLUSH.**

**ENFEITE ONIX PARA CABEDAL PRETO, MARINHO 24, PEWTER 24, ONÇA, BLUE  
MARINE.**

**ENFEITE NÍQUEL PARA CABEDAL BCO, PRATA.**

**ENFEITE OURO 15 PARA DEMAIS CORES DE CABEDAIS.**

**SOLA PRETA PARA CABEDAL PRETO, MARINHO 24, PEWTER 24, ONÇA, CARAMELO,  
BLUE MARINE.**

**SOLA MEL CREPE PARA DEMAIS CORES DE CABEDAIS.**

**Nº 33 ao 40**

# Linha 354000 - Construção Botmoana Verão XXIII

 354001	 354006	 354007
 354008		

**MATERIAL PARA CABEDAL:**

**COURO BURNISH:**

ABÓBORA 24 – BCO – BEGE 24 – BORDÔ 23 – BROWN SUGAR 16 – CANELA 21 –  
CONHAQUE 24 – CORAL 24 – MARINHO 24 – OFF WHITE 24 – PINK 24 – PRETO – ROSA  
ANTIQUE 24 – VERMELHO 22 – WOOD 24

**COURO METALIZADO ROMA:**

DOURADO 22 – PEWTER 24 – PRATA – PRETO

**COURO PONEY PARA MODELO 354006:**

ONÇA – PRETO

**FORRO PRETO PARA CABEDAL PRETO, MARINHO 24, PEWTER 24.**

**FORRO BLUSH PARA DEMAIS CORES DE CABEDAIS.**

**TALONEIRA PRETA PARA CABEDAL PRETO, PEWTER 24, MARINHO 24.**

**TALONEIRA BLUSH PARA DEMAIS CORES DE CABEDAIS.**

**ENFEITE ONIX PARA CABEDAL PRETO, MARINHO 24, PEWTER 24, BLUE MARINE.**

**ENFEITE NÍQUEL PARA CABEDAL BCO, PRATA, OFF WHITE 24.**

**ENFEITE OURO 15 PARA DEMAIS CORES DE CABEDAIS.**

**SOLA NA COR DO CABEDAL.**

**Nº 33 ao 40**

# **Linha 354200 - Construção Botmariane XXIII**



**MATERIAL PARA CABEDAL:**

**COURO BURNISH:**

BCO – BEGE 24 – BORDÔ 24 – CANELA 21 – CONHAQUE 24 – MARINHO 24 – OFF WHITE 24 – PRETO – PTO/OURO – WOOD 24

**COURO METALIZADO ROMA:**

DOURADO 22 – PEWTER 24 – PRATA

**FORRO PRETO PARA CABEDAL PRETO, MARINHO 24, PEWTER 24, PTO/OURO.  
FORRO BROWN SUGAR 16 PARA DEMAIS CORES DE CABEDAIS.**

**TALONEIRA PRETA PARA CABEDAL PRETO, MARINHO 24, PEWTER 24, PTO/OURO.  
TALONEIRA BROWN SUGAR 16 PARA DEMAIS CORES DE CABEDAIS.**

**ENFEITE ONIX PARA CABEDAL PRETO, PEWTER 24, MARINHO 24.  
ENFEITE NÍQUEL PARA CABEDAL BCO, PRATA.  
ENFEITE OURO 15 PARA DEMAIS CORES DE CABEDAIS.**

**SOLA PRETA PARA CABEDAL PRETO, PEWTER 24, MARINHO 24, PRETO OURO.  
SOLA CREPE 22 PARA CABEDAL BCO, DOURADO 22, PRATA, OFF WHITE 24.  
SOLA CAFÉ PARA DEMAIS CORES DE CABEDAIS.**

**Nº 33 ao 39**

# **Linha 354300 – Construção Bottwister Verão XXIII**

 <p><b>354304</b></p>	 <p><b>354306</b></p>	 <p><b>354308</b></p>
<b>VERSÃO COM SOLA MEL CREPE PARA TODAS CORES DE CABEDAIIS MODELO 354344</b>	<b>VERSÃO COM SOLA MEL CREPE PARA TODAS CORES DE CABEDAIIS MODELO 354346</b>	<b>VERSÃO COM SOLA MEL CREPE PARA TODAS CORES DE CABEDAIIS MODELO 354348</b>
 <p><b>354309</b></p>	 <p><b>354310</b></p>	 <p><b>354312</b></p>
<b>VERSÃO COM SOLA MEL CREPE PARA TODAS CORES DE CABEDAIIS MODELO 354349</b>	<b>VERSÃO COM SOLA MEL CREPE PARA TODAS CORES DE CABEDAIIS MODELO 354350</b>	<b>VERSÃO COM SOLA MEL CREPE PARA TODAS CORES DE CABEDAIIS MODELO 354352</b>



354314

**VERSÃO COM SOLA MEL  
CREPE  
PARA TODAS CORES DE  
CABEDAIIS  
MODELO  
354354**



354351

**VERSÃO COM SOLA NA  
COR DO CABEDAL PARA  
MODELO  
354311**



354353

**VERSÃO COM SOLA NA  
COR DO CABEDAL PARA  
MODELO  
354313**

**MATERIAL PARA CABEDAL:**

**COURO BURNISH PARA MODELO 354308:**

BCO – BEGE 24 – BROWN SUGAR 16 – CANELA 21 – CORAL 24 – MARINHO 24 –  
OFF WHITE 24 – PRETO – ROSA ANTIQUE 24 – VERMELHO 22

**COURO BURNISH PARA MODELO 354348:**

BCO – BEGE 24 – BROWN SUGAR 16 – CANELA 21 – CORAL 24 – MARINHO 24 –  
OFF WHITE 24 – ROSA ANTIQUE 24 – VERMELHO 22 – PRETO

**COURO METALIZADO ROMA PARA MODELO 354308, 312, 348, 351, 352:**

DOURADO 22 – PRATA

**COURO BURNISH PARA MODELO 354309, 304, 310, 311, 313, 314, 346:**

ABÓBORA 24 – BCO – BEGE 24 – BORDÔ 23 – BROWN SUGAR 16 – CANELA 21 –  
CONHAQUE 24 – CORAL 24 – MARINHO 24 – OFF WHITE 24 – PINK 24 – PRETO – ROSA  
ANTIQUE 24 – VERMELHO 22 – WOOD 24

**COURO BURNISH PARA MODELO 354349, 344, 350, 351, 353, 354:**

ABÓBORA 24 – BCO – BEGE 24 – BORDÔ 23 – BROWN SUGAR 16 – CANELA 21 –  
CONHAQUE 24 – CORAL 24 – MARINHO 24 – OFF WHITE 24 – PINK 24 – ROSA ANTIQUE  
24 – VERMELHO 22 – WOOD 24 – PRETO

**COURO METALIZADO ROMA PARA MODELO 354309, 304, 310, 313, 314, 346:**

**DOURADO 22 – PRATA – PEWTER 24 – PRETO**

**COURO METALIZADO ROMA PARA MODELO 354349, 344, 350, 353, 354:**

**DOURADO 22 – PRATA**

**COURO BURNISH / COURO SB VENEZA PARA MODELO 354310:**

**ABÓBORA 24/ABÓBORA 24 – BCO/BCO – BEGE 24BEGE/24 – BORDÔ 23/BORDÔ 23 – BROWN SUGAR 16/BROWN SUGAR 16 – CANELA 21/CANLA 21 – CONHAQUE 24/CONHAQUE 24 – CORAL 24/CORAL 24 – MARINHO 24MARINHO 24 – OFF WHITE 24/OFF WHITE 24 – PINK 24/PINK 24 – PRETO/PRETO – ROSA ANTIQUE 24/ROSA ANTIQUE 24 – VERMELHO 22/VERMELHO 22 – WOOD 24/WOOD 24**

**COURO BURNISH / COURO SB VENEZA PARA MODELO 354350:**

**ABÓBORA 24/ABÓBORA 24 – BCO/BCO – BEGE 24BEGE/24 – BORDÔ 23/BORDÔ 23 – BROWN SUGAR 16/BROWN SUGAR 16 – CANELA 21/CANLA 21 – CONHAQUE 24/CONHAQUE 24 – CORAL 24/CORAL 24 – MARINHO 24MARINHO 24 – OFF WHITE 24/OFF WHITE 24 – PINK 24/PINK 24 – ROSA ANTIQUE 24/ROSA ANTIQUE 24 – VERMELHO 22/VERMELHO 22 – WOOD 24/WOOD 24 – PRETO/PRETO**

**COURO METALIZADO ROMA PARA MODELO 354311:**

**DOURADO 22 – PRATA – PEWTER 24**

**COURO BURNISH PARA MODELO 354312:**

**BCO – BEGE 24 – BROWN SUGAR 16 – CANELA 21 – CORAL 24 – MARINHO 24 – OFF WHITE 24 – PRETO – ROSA ANTIQUE 24 – VERMELHO 22**

**COURO BURNISH PARA MODELO 354352:**

**BCO – BEGE 24 – BROWN SUGAR 16 – CANELA 21 – CORAL 24 – MARINHO 24 – OFF WHITE 24 – ROSA ANTIQUE 24 – VERMELHO 22 – PRETO**

**COURO SB VENEZA PARA MODELO 354306:**

ABÓBORA 24 – BCO – BEGE 24 – BORDÔ 23 – BROWN SUGAR 16 – CANELA 21 –  
CONHAQUE 24 – CORAL 24 – MARINHO 24 – OFF WHITE 24 – PINK 24 – PRETO – ROSA  
ANTIQUE 24 – VERMELHO 22 – WOOD 24

**COURO SB VENEZA PARA MODELO 354346:**

ABÓBORA 24 – BCO – BEGE 24 – BORDÔ 23 – BROWN SUGAR 16 – CANELA 21 –  
CONHAQUE 24 – CORAL 24 – MARINHO 24 – OFF WHITE 24 – PINK 24 – PRETO – ROSA  
ANTIQUE 24 – VERMELHO 22 – WOOD 24 – PRETO

**COURO SB VENEZA METAL PARA MODELO 354306, 346:**

DOURADO 22 – PEWTER 24 – PRATA – PRETO

**FORRO PRETO PARA CABEDAL PRETO.**

**FORRO BLUSH PARA DEMAIS CORES DE CABEDAIS.**

**TALONEIRA BLUSH.**

**ENFEITE COM STRASS GRAFITE PARA CABEDAL PRETO, MARINHO 24 PARA MODELO 354308.**

**ENFEITE COM STRAS ROSE PARA CABEDAL BROWN SUGAR 16, CANELA 21, VERMELHO 22, BEGE 24, CORAL 24, ROSA ANTIQUE 24 PARA MODELO 354308, 312, 348, 352.**

**ENFEITE COM STRASS OURO PARA CABEDAL DOURADO 22, PARA MODELO 354308, 312, 348, 352.**

**ENFEITE COM STRASS CRISTAL PARA DEMAIS CORES DE CABEDAIS PARA MODELO 354308, 312, 348, 352.**

**ENFEITE NÍQUEL PARA CABEDAL BCO, PRETO, MARINHO 24.**

**ENFEITE OURO 15 PARA DEMAIS CORES DE CABEDAIS.**

**Nº 33 ao 40**

## Linha 354600 - Construção Botnova Olivia XXIII

 <p>354601</p>	 <p>354604</p>	 <p>354606</p>
 <p>354607</p>	 <p>354608</p>	

**MATERIAL PARA CABEDAL:**

**COURO ATANADO NAPOLI PARA MODELO 354601:**

ABÓBORA 24 – BCO – BEGE 24 – BORDÔ 23 – BROWN SUGAR 16 – CANELA 21 –  
CONHAQUE 24 – CORAL 24 – MARINHO 24 – OFF WHITE 24 – PINK 24 – PRETO – ROSA  
ANTIQUE 24 – VERMELHO 22 – WOOD 24

**COURO ATANADO NAPOLI PARA MODELO 354604:**

ABÓBORA 24 – BCO – BEGE 24 – BORDÔ 23 – BROWN SUGAR 16 – CANELA 21 –  
CONHAQUE 24 – CORAL 24 – MARINHO 24 – OFF WHITE 24 – PINK 24 – PTO/PTO –  
ROSA ANTIQUE 24 – VERMELHO 22 – WOOD 24

**COURO METALIZADO ROMA PARA MODELO 354604:**

DOURADO 22 – PEWTER 24 – PRATA – PRETO

**COURO ATANADO NAPOLI PARA MODELO 354606:**

ABÓBORA 24 – BCO – BEGE 24 – BORDÔ 23 – BROWN SUGAR 16 – CANELA 21 –  
CONHAQUE 24 – CORAL 24 – MARINHO 24 – OFF WHITE 24 – PINK 24 – PRETO –



PTO/OURO – ROSA ANTIQUE 24 – VERMELHO 22 – WOOD 24

**COURO ATANADO NAPOLI PARA MODELO 354607:**

ABÓBORA 24 – BCO – BEGE 24 – BORDÔ 23 – BROWN SUGAR 16 – CANELA 21 – CONHAQUE 24 – CORAL 24 – MARINHO 24 – OFF WHITE 24 – PINK 24 – PTO/OURO – ROSA ANTIQUE 24 – VERMELHO 22 – WOOD 24

**COURO SB VENEZA PARA MODELO 354601, 606:**

ABÓBORA 24 – BCO – BEGE 24 – BORDÔ 23 – BROWN SUGAR 16 – CANELA 21 – CONHAQUE 24 – CORAL 24 – MARINHO 24 – OFF WHITE 24 – PINK 24 – PRETO – ROSA ANTIQUE 24 – VERMELHO 22 – WOOD 24

**COURO PONEY PARA MODELO 354601:**

ONÇA – PRETO

**COURO PONEY JAGUATIRICA PARA MODELO 354601:**

CARAMELO

**COURO METALIZADO ROMA PARA MODELO 354601, 606, 607:**

DOURADO 22 – PEWTER 24 – PRATA – PRETO – BLUE MARINE

**COURO SB VENEZA METAL ROMA PARA MODELO 354601, 606:**

DOURADO 22 – PEWTER 24 – PRATA – PRETO – BLUE MARINE

**COURO SB VENEZA / COURO ATANADO NAPOLI PARA MODELO 354607:**

ABÓBORA 24/ABÓBORA 24 – BCO/BCO – BEGE 24/BEGE/24 – BORDÔ 23/BORDÔ 23 – BROWN SUGAR 16/BROWN SUGAR 16 – CANELA 21/CANLA 21 – CONHAQUE 24/CONHAQUE 24 – CORAL 24/CORAL 24 – MARINHO 24/MARINHO 24 – OFF WHITE 24/OFF WHITE 24 – PINK 24/PINK 24 – PRETO/PRETO – ROSA ANTIQUE 24/ROSA ANTIQUE 24 – VERMELHO 22/VERMELHO 22 – WOOD 24/WOOD 24 – PTO/OURO/PRETO

**COURO SB VENEZA PARA MODELO 354606:**

ABÓBORA 24 – BCO – BEGE 24 – BORDÔ 23 – BROWN SUGAR 16 – CANELA 21 –

CONHAQUE 24 – CORAL 24 – MARINHO 24 – OFF WHITE 24 – PINK 24 – PRETO – PTO/OURO – ROSA ANTIQUE 24 – VERMELHO 22 – WOOD 24

**COURO SB VENEZA METAL / COURO ATANADO NAPOLI PARA MODELO 354607:**

DOURADO 22/DOURADO 22 – PEWTER 24/PEWTER 24 – PRATA/PRATA – BLUE MARINE/BLUE MARINE – PRETO/PRETO

**COURO ATANADO NAPOLI / COURO ATANADO NAPOLI PARA MODELO 354608:**

BEGE 24/PRETO – CANELA 21/PRETO – OFF WHITE 24/PRETO

**COURO METALIZADO ROMA PARA MODELO 354608:**

PEWTER 24 – PRETO – BLUE MARINE

**COURO CROCO METAL PARA MODELO 354601:**

PEWTER 24 – PRETO – BLUE MARINE – DOURADO 22

**SINTÉTICO SPECCHIO METALIC PARA MODELO 354604:**

PRATA

*FORRO NA COR DO CABEDAL.*

*TALONEIRA PRETA PARA CABEDAL PRETO, MARINHO 24, PEWTER 24, PTO/OURO, BLUE MARINE, PTO/PTO.*

*TALONEIRA BLUSH PARA DEMAIS CORES DE CABEDAIS.*

*ENFEITE ONIX PARA CABEDAL PRETO, PEWTER 24, MARINHO 24, BLUE MARINE, PTO/PTO.*

*ENFEITE NÍQUEL PARA CABEDAL BCO, PRATA.*

*ENFEITE OURO 15 PARA DEMAIS CORES DE CABEDAIS.*

*SOLA PRETA PARA CABEDAL PRETO, PEWTER 24, MARINHO 24, PRETO OURO, CAMELO, BLUE MARINE, PTO/PTO.*

*SOLA MEL CREPE PARA DEMAIS CORES DE CABEDAIS.*

**Nº 33 ao 40**

# **Linha 354700 – Construção Botcarina Verão XXIII**



**MATERIAL PARA CABEDAL:**

**COURO ATANADO NAPOLI:**

ABÓBORA 24 – BCO – BEGE 24 – BORDÔ 23 – BROWN SUGAR 16 – CANELA 21 –  
CONHAQUE 24 – CORAL 24 – MARINHO 24 – OFF WHITE 24 – PINK 24 – PRETO – ROSA  
ANTIQUE 24 – VERMELHO 22 – WOOD 24

**COURO METALIZADO ROMA PARA MODELO 354701, 704:**

DOURADO 22 – PEWTER 24 – PRATA – PRETO – BLUE MARINE

**COURO METALIZADO ROMA PARA MODELO 354703:**

DOURADO 22 – PEWTER 24 – PRATA – PRETO

**COURO PONEY JAGUATIRICA PARA MODELO 354701, 704:**

CARAMELO

**COURO VERNIZ SHOW:**

BEGE 24 – OFF WHITE 24 – PRETO

**COURO PONEY PARA MODELO 354701, 704:**

ONÇA – PRETO

**COURO CROCO METAL PARA MODELO 354701, 704:**

PEWTER 24 – PRETO – BLUE MARINE – DOURADO 22

**COURO CROCO METAL PARA MODELO 354703:**

PEWTER 24 – PRETO – DOURADO 22

**FORRO PRETO PARA CABEDAL PRETO, MARINHO 24, PEWTER 24, BLUE MARINE.  
FORRO NUDE 14 PARA DEMAIS CORES DE CABEDAIS.**

**TALONEIRA PRETO PARA CABEDAL PRETO, MARINHO 24, BORDÔ 23, BLUE MARINE.  
TALONEIRA CANELA PARA CABEDAL CANELA 21,  
TALONEIRA DARK BROWM 11 PARA DEMAIS CORES DE CABEDAIS.**

**ENFEITE ONIX PARA CABEDAL PRETO, MARINHO 24, PEWTER 24, BLUE MARINE.  
ENFEITE NÍQUEL PARA CABEDAL PRATA.  
ENFEITE OURO 15 PARA DEMAIS CORES DE CABEDAIS.**

**SOLA / TACO PRETA PARA CABEDAL PRETO, PEWTER 24, BORDÔ 23, BLUE MARINE.  
SOLA / TACO NATURAL PARA DEMAIS CORES DE CABEDAIS.**

**Nº 33 ao 39**

# Linha 354800 - Construção Botalessandra New York



**MATERIAL PARA CABEDAL:**

**COURO ATANADO NAPOLI:**

ABÓBORA 24 – BCO – BEGE 24 – BORDÔ 23 – BROWN SUGAR 16 – CANELA 21 – CONHAQUE 24 – CORAL 24 – MARINHO 24 – OFF WHITE 24 – PINK 24 – PRETO – PTO/PTO – ROSA ANTIQUE 24 – VERMELHO 22 – WOOD 24

**COURO METALIZADO ROMA:**

DOURADO 22 – BLUE MARINE – PEWTER 24 – PRATA

**COURO SB VENEZA PARA MODELO 354805:**

ABÓBORA 24 – BCO – BEGE 24 – BORDÔ 23 – BROWN SUGAR 16 – CANELA 21 – CONHAQUE 24 – CORAL 24 – MARINHO 24 – OFF WHITE 24 – PINK 24 – PRETO – PTO/PTO – ROSA ANTIQUE 24 – VERMELHO 22 – WOOD 24

**COURO SB VENEZA METAL PARA MODELO 354805:**

DOURADO 22 – BLUE MARINE – PEWTER 24 – PRATA

**COURO CROCO METAL PARA MODELO 354805:**

DOURADO 22 – BLUE MARINE – PEWTER 24 – PRETO – PTO/PTO

**COURO SB VENEZA / COURO ATANADO NAPOLI PARA MODELO 354806, 808:**

ABÓBORA 24/ABÓBORA 24 – BCO/BCO – BEGE 24/BEGE/24 – BORDÔ 23/BORDÔ 23 – BROWN SUGAR 16/BROWN SUGAR 16 – CANELA 21/CANLA 21 – CONHAQUE 24/CONHAQUE 24 – CORAL 24/CORAL 24 – MARINHO 24/MARINHO 24 – OFF WHITE 24/OFF WHITE 24 – PINK 24/PINK 24 – PRETO/PRETO – PTO/PTO/PRETO – ROSA ANTIQUE 24/ROSA ANTIQUE 24 – VERMELHO 22/VERMELHO 22 – WOOD 24/WOOD 24

**COURO SB VENEZA METAL / COURO METALIZADO ROMA PARA MODELO 354806, 808:**

DOURADO 22/DOURADO 22 – PEWTER 24/PEWTER 24 – PRATA/PRATA – BLUE MARINE/BLUE MARINE – PTO/PTOPRETO – PRETO/PRETO

***COURO CROCO METAL / COURO METALIZADO ROMA PARA MODELO 354806, 808:  
DOURADO 22/DOURADO 22 – BLUE MARINE/BUE MARINE – PEWTER 24/PEWTER 24 –  
PRETO/PRETO – PTO/PTO/PRETO***

***FORRO NA COR DO CABEDAL.***

***TALONEIRA PRETA PARA CABEDAL PTO/PTO, PEWTER 24, MARINHO 24, BLUE  
MARINE.  
TALONEIRA BLUSH PARA DEMAIS CORES DE CABEDAIS.***

***ENFEITE ONIX PARA CABEDAL PRETO, PTO/PTO, MARINHO 24, PEWTER 24, BLUE  
MARINE.  
ENFEITE NÍQUEL PARA CABEDAL BCO, PRATA.  
ENFEITE OURO 15 PARA DEMAIS CORES DE CABEDAIS.***

***SOLA/TACO PRETA PARA CABEDAL PTO/PTO, PEWTER 24, MARINHO 24, BLUE  
MARINE.  
SOLA/TACO MEL CREPE PARA DEMAIS CORES DE CABEDAIS.***

***Nº 33 ao 40***

# Linha 354900 - Construção Botjanet XXIII



**MATERIAL PARA CABEDAL:**

**COURO ATANADO NAPOLI:**

ABÓBORA 24 – BCO – BEGE 24 – BORDÔ 23 – BROWN SUGAR 16 – CANELA 21 –  
CONHAQUE 24 – CORAL 24 – MARINHO 24 – OFF WHITE 24 – PINK 24 – PRETO –  
PTO/PTO – ROSA ANTIQUE 24 – VERMELHO 22 – WOOD 24

**COURO METALIZADO ROMA:**

DOURADO 22 – BLUE MARINE – PEWTER 24 – PRATA – PRETO – PTO/PTO

**COURO SB VENEZA PARA MODELO 354901, 906:**

ABÓBORA 24 – BCO – BEGE 24 – BORDÔ 23 – BROWN SUGAR 16 – CANELA 21 –  
CONHAQUE 24 – CORAL 24 – MARINHO 24 – OFF WHITE 24 – PINK 24 – PRETO –  
PTO/PTO – ROSA ANTIQUE 24 – VERMELHO 22 – WOOD 24

**COURO SB VENEZA METAL PARA MODELO 354901, 906:**

DOURADO 22 – BLUE MARINE – PEWTER 24 – PRATA – PRETO – PTO/PTO

**COURO PONEY PARA MODELO 354901, 902, 906:**

ONÇA – PRETO – PTO/PTO

**COURO PONEY JAGUATIRICA PARA MODELO 354901, 902, 906:**

CARAMELO

**COURO CROCO METAL PARA MODELO 354901, 906:**

DOURADO 22 – BLUE MARINE – PEWTER 24 – PRETO – PTO/PTO

**COURO VERNIZ SHOW PARA MODELO 354901, 902:**

BEGE 24 – OFF WHITE 24 – PRETO – PTO/PTO

**COURO VERNIZ SHOW / COURO ATANADO NAPOLI PARA MODELO 354906:**

BEGE 24/BEGE 24 – OFF WHITE 24/OFF WHITE 24 – PRETO/PRETO – PTO/PTO/PRETO

**COURO SB VENEZA / COURO ATANADO NAPOLI PARA MODELO 354902:**

ABOBORA 24/ABOBORA 24 – BCO/BCO – BEGE 24/BEGE/24 – BORDÔ 23/BORDÔ 23 – BROWN SUGAR 16/BROWN SUGAR 16 – CANELA 21/CANLA 21 – CONHAQUE 24/CONHAQUE 24 – CORAL 24/CORAL 24 – MARINHO 24/MARINHO 24 – OFF WHITE 24/OFF WHITE 24 – PINK 24/PINK 24 – PRETO/PRETO – PTO/PTO/PRETO – ROSA ANTIQUE 24/ROSA ANTIQUE 24 – VERMELHO 22/VERMELHO 22 – WOOD 24/WOOD 24

**COURO SB VENEZA METAL / COURO METALIZADO ROMA PARA MODELO 354902:**

DOURADO 22/DOURADO 22 – PEWTER 24/PEWTER 24 – PRATA/PRATA – BLUE MARINE/BLUE MARINE – PTO/PTO/PRETO – PRETO/PRETO

**COURO CROCO METAL / COURO METALIZADO ROMA PARA MODELO 354901, 906:**

DOURADO 22/DOURADO 22 – BLUE MARINE/BLUE MARINE – PEWTER 24/PEWTER 24 – PRETO/PRETO – PTO/PTO/PRETO

**FORRO NA COR DO CABEDAL.**

**TALONEIRA PRETA PARA CABEDAL PRETO, PEWTER 24, MARINHO 24, BLUE MARINE. TALONEIRA BLUSH PARA DEMAIS CORES DE CABEDAIS.**

**ENFEITE ONIX PARA CABEDAL PRETO, MARINHO 24, PEWTER 24, PTO/PTO, BLUE MARINE.**

**ENFEITE NÍQUEL PARA CABEDAL BCO, PRATA.**

**ENFEITE OURO 15 PARA DEMAIS CORES DE CABEDAIS.**

**SOLA/TACO PRETO PARA CABEDAL PRETO, PTO/PTO, MARINHO 24, PEWTER 24, CAMELO, BLUE MARINE.**

**SOLA/TACO MEL CREPE PARA DEMAIS CORES DE CABEDAIS.**

**Nº 33 ao 40**



# Linha 355100 - Construção Botmit Verão XXIII



**MATERIAL PARA CABEDAL:**

**COURO SB VENEZA PARA MODELO 355102:**

BCO – BEGE 24 – BROWN SUGAR 16 – CANELA 21 – CORAL 24 – OFF WHITE 24 – PRETO

**COURO SB VENEZA METAL PARA CABEDAL 355102:**

DOURADO 22 – PEWTER 24 – PRATA

**COURO SB VENEZA / COURO BURNISH 14X16 PARA CABEDAL 355102:**

BCO/BCO – BEGE 24/BEGE 24 – BROWN SUGAR 16/BROWN SUGAR 16 – CANELA 21/CANELA 21 – CORAL 24/CORAL 24 – OFF WHITE 24/OFF WHITE 24 – PRETO/PRETO

**COURO SB VENEZA METAL / COURO METALIZADO ROMA PARA CABEDAL 355102:**

DOURADO 22/DOURADO 22 – PEWTER 24/PEWTER 24 – PRATA/PRATA

**COURO CROCO METAL PARA CABEDAL 355102:**

PEWTER 24

**COURO BURNISH PARA MODELO 355106:**

BCO – BEGE 24 – BROWN SUGAR 16 – CANELA 21 – CORAL 24 – OFF WHITE 24 – PRETO

**COURO METALIZADO ROMA PARA CABEDAL 355106:**

DOURADO 22 – PEWTER 24 – PRATA

**COURO CAMURÇA BOVINA / COURO NAPA TÊNIS / COURO CAMURÇA BOVINA / COURO CAMURÇA BOVINA / TECIDO SPORT PARA CABEDAL 355107:**

CINZA CLARO 23/BCO/CINZA CLARO 23/CINZA CLARO 23/PRATA – GELO 23/BCO/ROSA CLARO 23/AZUL CLARO 23/BCO – PRETO/PRETO/PRETO/PRETO/GRAFITE – TAN/MARFIM 23/TAN/TAN/CREMA

**COURO NAPA TÊNIS / TECIDO SPORT PARA CABEDAL 355108:**  
BCO/BCO – CINZA CLARO 23/PRATA – MARFIM 23/CREMA – PRETO/GRAFITE

**COURO CAMURÇA BOVINA / COURO NAPA TÊNIS / COURO CAMURÇA BOVINA /  
TECIDO SPORT PARA CABEDAL 355109:**  
GELO 23/BCO/GELO 23/BCO – PRETO/PRETO/PRETO/GRAFITE – TAN/MARFIM  
23/TAN/CREMA

**COURO NAPA TÊNIS / COURO NAPA TÊNIS / COURO NAPA TÊNIS / TECIDO SPORT  
PARA CABEDAL 355109:**  
BCO/BCO/BCO/BCO

**COURO METALIZADO ROMA / TECIDO SPORT PARA MODELO 355107:**  
DOURADO 22/CREMA – PEWTER 24/GRAFITE – PRATA/BCO

**FORRO PRETO PARA CABEDAL PEWTER 24.  
FORR BEGE PARA CABEDAL DOURADO 22  
FORRO BRANCO PARA DEMAIS CORES DE CABEDAIS.**

**TALONEIRA PRETA PARA CABEDAL PEWTER 24.  
TALONEIRA BEGE PARA CABEDAL DOURADO 22.  
TALONEIRA BRANCA PARA DEMAIS CORES DE CABEDAIS.**

**ENFEITE ONIX PARA CABEDAL PRETO, PEWTER 24.  
ENFEITE NÍQUEL PARA CABEDAL BCO, PRATA.  
ENFEITE OURO 15 PARA DEMAIS CORES DE CABEDAIS.**

**SOLA BRANCA.**

**ATACADOR PRETO PARA CABEDAL PRETO.  
ATACADOR PORCELANA PARA CABEDAL TAN.  
ATACADOR BCO PARA DEMAIS CORES DE CABEDAIS.**

**ATACADOR PRATA/PRETO PARA CABEDAL PRETO PARA MODELO 355108.  
ATACADOR OURO/CREMA PARA CABEDAL MARFIM 23 PARA MODELO 355108.  
ATACADOR PRATA/BCO PARA DEMAIS CORES DE CABEDAIS PARA MODELO 355108.**

**Nº 33 ao 40**

## Linha 356100 – Construção Botcarolina Verão XXIII



**MATERIAL PARA CABEDAL:**

**COURO ATANADO NAPOLI PARA MODELO 356101, 105, 107, 108:**

ABÓBORA 24 – BCO – BEGE 24 – BORDÔ 23 – BROWN SUGAR 16 – CANELA 21 – CONHAQUE 24 – CORAL 24 – MARINHO 24 – OFF WHITE 24 – PINK 24 – PRETO – ROSA ANTIQUE 24 – VERMELHO 22 – WOOD 24

**COURO METALIZADO ROMA PARA MODELO 356101, 105, 107, 108:**

DOURADO 22 – PEWTER 24 – PRATA – PRETO

**COURO SB VENEZA / COURO ATANADO NAPOLI PARA MODELO 356101:**

ABÓBORA 24/ABÓBORA 24 – BCO/BCO – BEGE 24/BEGE/24 – BORDÔ 23/BORDÔ 23 – BROWN SUGAR 16/BROWN SUGAR 16 – CANELA 21/CANLA 21 – CONHAQUE 24/CONHAQUE 24 – CORAL 24/CORAL 24 – MARINHO 24/MARINHO 24 – OFF WHITE 24/OFF WHITE 24 – PINK 24/PINK 24 – PRETO/PRETO – ROSA ANTIQUE 24/ROSA ANTIQUE 24 – VERMELHO 22/VERMELHO 22 – WOOD 24/WOOD 24

**COURO ATANADO NAPOLI / COURO SB VENEZA PARA MODELO 356106:**

ABÓBORA 24/ABÓBORA 24 – BCO/BCO – BEGE 24/BEGE/24 – BORDÔ 23/BORDÔ 23 – BROWN SUGAR 16/BROWN SUGAR 16 – CANELA 21/CANLA 21 – CONHAQUE 24/CONHAQUE 24 – CORAL 24/CORAL 24 – MARINHO 24/MARINHO 24 – OFF WHITE 24/OFF WHITE 24 – PINK 24/PINK 24 – PRETO/PRETO – ROSA ANTIQUE 24/ROSA ANTIQUE 24 – VERMELHO 22/VERMELHO 22 – WOOD 24/WOOD 24

**COURO SB VENEZA METAL / COURO METALIZADO ROMA PARA MODELO 356101:**

DOURADO 22/DOURADO 22 – PEWTER 24/PEWTER 24 – PRATA/PRATA – PRETO/PRETO

**COURO METALIZADO ROMA / COURO SB VENEZA METAL PARA MODELO 356106:**

DOURADO 22/DOURADO 22 – PEWTER 24/PEWTER 24 – PRATA/PRATA – PRETO/PRETO

**COURO PONEY /COURO ATANADO NAPOLI PARA MODELO 356101:**

ONÇA/CANELA 21 – PRETO/PRETO

**COURO PONEY JAGUATIRICA / COURO ATANADO NAPOLI PARA MODELO 356101:**

CARAMELO/PRETO

**FORRO NA COR DO CABEDAL.**

**TALONEIRA NA COR DO CABEDAL.**

**ENFEITE ONIX PARA CABEDAL PRETO, MARINHO 24, PEWTER 24, CAMELO.**

**ENFEITE NÍQUEL PARA CABEDAL BCO, PRATA.**

**ENFEITE OURO 15 PARA DEMAIS CORES DE CABEDAIS.**

**SOLA NA COR DO CABEDAL.**

**Nº 33 ao 40**

# Linha 356700 - Construção BTcatia Tropical Verão XXI



**MATERIAL PARA CABEDAL:**

**COURO BURNISH:**

ABÓBORA 24 – BCO – BEGE 24 – BORDÔ 23 – BROWN SUGAR 16 – CANELA 21 – CONHAQUE 24 – CORAL 24 – MARINHO 24 – OFF WHITE 24 – PINK 24 – PRETO – PTO/PTO – ROSA ANTIQUE 24 – VERMELHO 22 – WOOD 24

**COURO BURNISH / COURO PONEY PARA MODELO 356705:**

BEGE 24/ONÇA – CANELA 21/ONÇA – PRETO/PRETO – PTO/PTO/PRETO

**COURO BURNISH / COURO PONEY JAGAUATIRICA PARA MODELO 356705:**

PRETO/CARAMELO – PTO/PTO/CARAMELO

**COURO BURNISH / COURO PONEY VACA PARA MODELO 356705:**

PRETO/PTO/BCO – PTO/PTO/PTO/BCO

**COURO METALIZADO ROMA PARA MODELO 356706, 707, 708:**

DOURADO 22 – PEWTER 24 – PRATA

**COURO METALIZADO ROMA PARA MODELO 356705, 710, 711:**

DOURADO 22 – PEWTER 24 – PRATA – PRETO – PTO/PTO

**COURO BURNISH / COURO SB VENEZA PARA MODELO 354705:**

ABÓBORA 24/ABÓBORA 24 – BCO/BCO – BEGE 24/BEGE/24 – BORDÔ 23/BORDÔ 23 – BROWN SUGAR 16/BROWN SUGAR 16 – CANELA 21/CANLA 21 – CONHAQUE 24/CONHAQUE 24 – CORAL 24/CORAL 24 – MARINHO 24/MARINHO 24 – OFF WHITE 24/OFF WHITE 24 – PINK 24/PINK 24 – PRETO/PRETO – PTO/PTO/PRETO – ROSA ANTIQUE 24/ROSA ANTIQUE 24 – VERMELHO 22/VERMELHO 22 – WOOD 24/WOOD 24

**COURO METALIZADO ROMA / COURO SB VENEZA METAL PARA MODELO 354705:**

**DOURADO 22/DOURADO 22 – PEWTER 24/PEWTER 24 – PRATA/PRATA –  
PTO/PTO/PRETO – PRETO/PRETO**

**FORRO NA COR DO CABEDAL.**

**TALONEIRA SONATA PRETO PARA CABEDAL PTO/PTO.  
TALONEIRA HOT SELA PARA DEMAIS CORES DE CABEDAIS.**

**ENFEITE ONIX PARA CABEDAL PRETO, MARINHO 24, PEWTER 24, PTO/PTO.  
ENFEITE NÍQUEL PARA CABEDAL BCO, PRATA.  
ENFEITE OURO 15 PARA DEMAIS CORES DE CABEDAIS.**

**SOLA/TACO PRETO PARA CABEDAL PRETO, PEWTER 24, PTO/PTO.  
SOLA/TACO NATURAL PARA DEMAIS CORES DE CABEDAIS.**

**Nº 33 ao 40**

# Linha 357300 - Construção Botsmash



**MATERIAL PARA CABEDAL:**

**COURO CAMURÇA BOVINA:**

CARAMELO 19 – CASTANHO 24 – MARINHO – PRETO – SALMÃO 23 – TAN

**COURO METALIZADO ROMA PARA MODELO 357301:**

DOURADO 22 – PRATA – PEWTER 24 – PRETO

**COURO PONEY PARA MODELO 357301:**

ONÇA – PRETO

**COURO SB VENEZA METAL / COURO METALIZADO ROMA PARA MODELO 357301:**

DOURADO 22/DOURADO 22 – PRATA/PRATA – PEWTER 24/PEWTER 24

**COURO SB VENEZA / COURO BURNISH PARA MODELO 357301:**

BCO/BCO – BEGE 24/BEGE 24 – BROWN SUGAR 16/BROWN SUGAR 16 – CANELA 21/CANELA 21 – CORAL 24/CORAL 24 – OFF WHITE 24/OFF WHITE 24 – PRETO/PRETO

**COURO CROCO METAL / COURO METALIZADO ROMA PARA MODELO 357301:**

PEWTER 24/PEWTER 24

**COURO VERNIZ SHOW PARA MODELO 357301:**

BEGE 24 – OFF WHITE 24 – PRETO

**COURO CAMURÇA BOVINA / COURO NAPA TÊNIS / COURO CAMURÇA BOVINA / TECIDO SPORT PARA MODELO 357306:**

CINZA CLARO 23/BCO/CINZA CLARO 23/BCO – PRETO/PRETO/PRETO/GRAFITE – TAN/MARFIM 23/TAN/CREMA

**COURO NAPA TÊNIS / COURO NAPA TÊNIS / COURO NAPA TÊNIS / TECIDO SPORT PARA MODELO 357306:**

BCO/BCO/BCO/BCO

**COURO NAPA TÊNIS / COURO NAPA TÊNIS / COURO NAPA TÊNIS / TECIDO SPORT**

**PARA MODELO 357309:**  
**BCO/BCO/BCO/BCO – PRETO/PRETO/PRETO/GRAFITE**

**COURO CAMURÇA BOVINA / COURO NAPA TÊNIS / COURO METALIZADO ROMA /**  
**TECIDO SPORT PARA MODELO 357309:**  
**MARFIM 23/MARFIM 23/DOURADO 22/CREMA**

**COURO CAMURÇA BOVINA / COURO NAPA TÊNIS / COURO NAPA TÊNIS / TECIDO**  
**SPORT PARA MODELO 357309:**  
**CINZA CLARO23/BCO/PRETO/BCO**

**COURO CAMURÇA BOVIA / COURO NAPA TÊNIS / GLITER MAXXY HOLOGRÁFICO /**  
**TECIDO SPORT PARA MODELO 357310:**  
**CINZA CLARO 23/BCO/PRATA/PRATA – MARFIM 23/BCO/DOURADO/BCO –**  
**PRETO/PRETO/PRETO/GRAFITE**

**COURO CAMURÇA BOVIA / COURO NAPA TÊNIS / COURO METALIZADO ROMA /**  
**COURO PONEY / COURO CAMURÇA BOVINO / TECIDO SPORT PARA MODELO 357310:**  
**TAN/MARFIM 23/DOURADO 22/ONÇA/TAN/CREMA**

**COURO METALIZADO ROMA / TECIDO SPORT PARA MODELO 357309:**  
**DOURADO 22/CREMA – PEWTER 24/GRAFITE – PRATA/BCO**

**FORRO PRETO PARA CABEDAL PRETO, PEWTER 24, CAMELO.**  
**FORRO BEGE PARA CABEDAL MARFIM 23, DOURADO 22, ONÇA, BEGE 24, CANELA**  
**21.**  
**FORRO BCO PARA DEMAIS CORES DE CABEDAIS.**

**TALONEIRA PRETO PARA CABEDAL PRETO, PEWTER 24, CAMELO.**  
**TALONEIRA BEGE PARA CABEDAL MARFIM 23, DOURADO 22, ONÇA, BEGE 24,**  
**CANELA 21.**  
**TALONEIRA BCO PARA DEMAIS CORES DE CABEDAIS.**

**ENFEITE ONIX PARA CABEDAL PRETO, PEWTER 24, CAMELO.**  
**ENFEITE NÍQUEL PARA CABEDAL BCO, CINZA CLARO 23, PRATA, OFF WHITE 24.**  
**ENFEITE OURO 15 PARA DEMAIS CORES DE CABEDAIS.**





**SOLA MARFIM PARA CABEDAL MARFIM 23, DOURADO 22.**  
**SOLA BRANCA PARA DEMAIS CORES DE CABEDAIS.**

**ATACADOR OURO/CREMA PARA CABEDAL MARFIM 23 PARA MODELO 357307.**  
**ATACADOR PRATA/PRETO PARA CABEDAL PRETO PARA MODELO 357307.**  
**ATACADOR PRATA/BCO PARA DEMAIS CORES DE CABEDAIS PARA MODELO 357307.**

**Nº 33 ao 39**



# Linha 357500 - Construção Botsquash

 <p><b>357501</b></p> <p><b>VERSÃO COM SOLA NA AVEIA TRANSLUCIDO PARA MODELO 357541</b></p>	 <p><b>357501</b></p> <p><b>VERSÃO COM SOLA NA AVEIA TRANSLUCIDO PARA MODELO 357541</b></p>	 <p><b>357545</b></p> <p><b>VERSÃO COM SOLA NA COR DO CABEDAL PARA MODELO 357505</b></p>
 <p><b>357546</b></p> <p><b>VERSÃO COM SOLA NA COR DO CABEDAL PARA MODELO 357506</b></p>		
<p><b><u>MATERIAL PARA CABEDAL:</u></b></p> <p><b><u>COURO SB VENEZA / COURO BURNISH PARA MODELO 357501, 505:</u></b> BCO/BCO – BROWN SUGAR 16/BROWN SUGAR 16 – OFF WHITE 24/OFF WHITE 24 – PRETO/PRETO</p> <p><b><u>COURO BURNISH PARA MODELO 357501, 505, 506:</u></b> BCO – BROWN SUGAR 16 – OFF WHITE 24 – PRETO</p> <p><b><u>COURO SB VENEZA / COURO BURNISH PARA MODELO 357541, 545:</u></b> BROWN SUGAR 16/BROWN SUGAR 16 – OFF WHITE 24/OFF WHITE 24</p> <p><b><u>COURO BURNISH PARA MODELO 357541, 545, 546:</u></b> BROWN SUGAR 16 – OFF WHITE 24</p> <p><b><u>COURO SB VENEZA METAL / COURO METALIZADO ROMA PARA MODELO 357541, 545:</u></b> DOURADO 22/DOURADO 22</p> <p><b><u>COURO BURNISH / CAMURÇA BOVINA PARA MODELO 357541:</u></b></p>		

**BROWN SUGAR 16/SALMÃO 23**

**COURO METALIZADO ROMA PARA MODELO 357546:**  
**DOURADO 22**

**COURO BURNISH PARA MODELO 357541, 545, 546:**  
**BROWN SUGAR 16 – OFF WHITE 24**

**FORRO PRETO PARA CABEDAL PRETO.**  
**FORRO BCO PARA CABEDAL BCO.**  
**FORRO BEGE PARA DEMAIS CORES DE CABEDAIS.**

**TALONEIRA PRETO PARA CABEDAL PRETO.**  
**TALONEIRA BCO PARA CABEDAL BCO.**  
**TALONEIRA BEGE PARA DEMAIS CORES DE CABEDAIS.**

**ATACADOR NA COR DO CABEDAL.**

**SOLA AVEIA TRANSLUCIDO PARA MODELO 357541, 545, 546.**  
**SOLA NA COR DO CABEDAL PARA MODELO 357501, 505, 506.**

**ETIQUETA DA SOLA NA COR DO CABEDAL.**

**Nº 33 ao 39**

# Linha 358200 - Construção Botpositano

 <p>358229</p> <p><b>VERSÃO COM ENFEITE NA SOLA MODELO 358249</b></p>	 <p>358250</p> <p><b>VERSÃO SEM ENFEITE NA SOLA MODELO 358230</b></p>	 <p>358252</p> <p><b>VERSÃO SEM ENFEITE NA SOLA MODELO 358232</b></p>
 <p>358251</p> <p><b>SEM VERSÃO</b></p>		
<p><b><u>MATERIAL PARA CABEDAL:</u></b></p> <p><b><u>COURO ATANADO NAPOLI PARA MODELO 358230, 232:</u></b> BCO – BEGE 24 – CANELA 21 – OFF WHITE 24 – PTO/ONIX – PTO/OURO – ROSA ANTIQUE 24 – VERMELHO 22 – WOOD 24</p> <p><b><u>COURO ATANADO NAPOLI PARA MODELO 358229:</u></b> BCO – BEGE 24 – CANELA 21 – OFF WHITE 24 – PRETO – ROSA ANTIQUE 24 – VERMELHO 22</p> <p><b><u>COURO ATANADO NAPOLI PARA MODELO 358249, 250, 252:</u></b> BCO – BEGE 24 – CANELA 21 – OFF WHITE 24 – PRETO – ROSA ANTIQUE 24 – VERMELHO 22</p> <p><b><u>COURO METALIZADO ROMA:</u></b> DOURADO 22 – PRATA – PEWTER 24 – PTO/OURO</p> <p><b><u>COURO METALIZADO ROMA PARA MODELO 358229, 249:</u></b> DOURADO 22 – PRATA – PEWTER 24</p> <p><b><u>TECIDO GAMURÇA PARA MODELO 358251:</u></b> AREIA – BEGE – MARFIM – PTO/ONIX – PTO/OURO</p> <p><b>FORRO NA COR DO CABEDAL.</b></p>		

**CAPA DE PALMINHA NA COR DO CABEDAL.**

**ENFEITE ONIX PARA CABEDAL PRETO, PEWTER 24, PTO/ONIX.**

**ENFEITE NÍQUEL PARA CABEDAL BCO, PRATA.**

**ENFEITE OURO 15 PARA DEMAIS CORES DE CABEDAIS.**

**SOLA PRETA PARA CABEDAL PRETO, PEWTER 24, PTO/OURO.**

**SOLA MEL CREPE PARA DEMAIS CORES DE CABEDAIS.**

**Nº 33 ao 39**

# Linha 359900 - Construção Botmillie XXIV



**MATERIAL PARA CABEDAL:**

**COURO ATANADO NAPOLI PARA MODELO 359901, 903, 905:**

ABÓBORA 24 – BCO – BEGE 24 – BORDÔ 23 – BROWN SUGAR 16 – CANELA 21 –  
 CONHAQUE 24 – CORAL 24 – MARINHO 24 – OFF WHITE 24 – PINK 24 – PRETO – ROSA  
 ANTIQUE 24 – VERMELHO 22 – WOOD 24

**COURO ATANADO NAPOLI PARA MODELO 359902, 904:**

ABÓBORA 24 – BCO – BEGE 24 – BORDÔ 23 – BROWN SUGAR 16 – CANELA 21 –  
 CONHAQUE 24 – CORAL 24 – MARINHO 24 – OFF WHITE 24 – PINK 24 – PRETO – ROSA  
 ANTIQUE 24 – VERMELHO 22 – WOOD 24

**COURO METALIZADO ROMA PARA MODELO 359901:**

DOURADO 22 – BLUE MARINE – OFF WHITE 24 – PEWTER 24 – PRATA – PRETO

**COURO METALIZADO ROMA PARA MODELO 359903, 905:**

DOURADO 22 – BLUE MARINE – PEWTER 24 – PRATA – PRETO

**COURO METALIZADO ROMA PARA MODELO 359902, 904:**

DOURADO 22 – BLUE MARINE – PEWTER 24 – PRATA – PRETO

**COURO VERNIZ SHOW PARA MODELO 359903, 905:**

BEGE 24 – BROWN SUGAR 16 – OFF WHITE 24 – PRETO

**COURO VERNIZ SHOW PARA MODELO 359904:**

BEGE 24 – BROWN SUGAR 16 – OFF WHITE 24 – PRETO

**COURO PONEY PARA MODELO 359904:**

ONÇA – PRETO

**COURO SB VENEZA PARA MODELO 359904:**

ABÓBORA 24 – BCO – BEGE 24 – BORDÔ 23 – BROWN SUGAR 16 – CANELA 21 –  
 CONHAQUE 24 – CORAL 24 – MARINHO 24 – OFF WHITE 24 – PINK 24 – PRETO – ROSA  
 ANTIQUE 24 – VERMELHO 22 – WOOD 24

**COURO VERNIZ SHOW / COURO ATANADO NAPOLI / COURO SB VENEZA PARA  
MODELO 359902:**

**BEGE 24/BEGE 24/BEGE 24 – BROWN SUGAR 16/BROWN SUGA 16/BROWN SUGAR 16 –  
OFF WHITE 24/OFF WHITE 24/OFF WHITE 16 – PRETO/PRETO/PRETO**

**COURO ATANADO NAPOLI / COURO SB VENEZA PARA MODELO 359902:**

**BEGE 24/BEGE 24 – BROWN SUGA 16/BROWN SUGAR 16 – OFF WHITE 24/OFF WHITE  
16 – PRETO/PRETO**

**FORRO NA COR DO CABEDAL.**

**TALONEIRA PRETA PARA CABEDAL PRETO, PEWTER 24.**

**TALONEIRA BLUSH PARA DEMAIS CORES DE CABEDAIS.**

**ENFEITE NÍQUEL PARA CABEDAL BCO, PRATA, PRETO, MARINHO 24, PEWTER  
24, BLUE MARINE.**

**ENFEITE OURO 15 PARA DEMAIS CORES DE CABEDAIS.**

**SOLA NA COR DO CABEDAL.**

**Nº 33 ao 39**

## Linha 360000 – Construção Botthais 2 XXIV



**MATERIAL PARA CABEDAL:**

**COURO ATANADO NAPOLI:**

BCO – BEGE 24 – BROWN SUGAR 16 – OFF WHITE 24 – PRETO – ROSA ANTIQUE 24

**COURO ATANADO NAPOLI / COURO SB VENEZA PARA MODELO 360001, 002, 003:**

BCO/BCO – BROWN SUGAR 16/BROWN SUGAR 16 – OFF WHITE 24/OFF WHITE 24 –  
PRETO/PRETO – ROSA ANTIQUE 24/ROSA ANTIQUE 24

**FORRO NA COR DO CABEDAL.**

**CAPA DE PALMILHA NA COR DO CABEDAL.**

**ENFEITE NÍQUEL PARA CABEDAL BCO, PRETO.**

**ENFEITE OURO 15 PARA DEMAIS CORES DE CABEDAIS.**

**SOLA NA COR DO CABEDAL**

**Nº 33 ao 39**

# Linha 360100 - Construção Botnova Noronha XXIV



**MATERIAL PARA CABEDAL:**

**COURO ATANADO NAPOLI:**

ABÓBORA 24 – BCO – BEGE 24 – BORDÔ 23 – BROWN SUGAR 16 – CANELA 21 –  
CONHAQUE 24 – CORAL 24 – MARINHO 24 – OFF WHITE 24 – PINK 24 – PRETO – ROSA  
ANTIQUE 24 – VERMELHO 22 – WOOD 24

**COURO METALIZADO ROMA:**

DOURADO 22 – BLUE MARINE – PEWTER 24 – PRATA – PRETO

**COURO ATANADO NAPOLI / COURO SB VENEZA PARA MODELO 360101, 102:**

ABÓBORA 24/ABÓBORA 24 – BCO/BCO – BEGE 24/BEGE/24 – BORDÔ 23/BORDÔ 23 –  
BROWN SUGAR 16/BROWN SUGAR 16 – CANELA 21/CANLA 21 – CONHAQUE  
24/CONHAQUE 24 – CORAL 24/CORAL 24 – MARINHO 24/MARINHO 24 – OFF WHITE  
24/OFF WHITE 24 – PINK 24/PINK 24 – PRETO/PRETO – ROSA ANTIQUE 24/ROSA  
ANTIQUE 24 – VERMELHO 22/VERMELHO 22 – WOOD 24/WOOD 24

**FORRO PRETO PARA CABEDAL PRETO, PEWTER 24.**

**FOORO BLUSH PARA DEMAIS CORES DE CABEDAIS.**

**CAPA DE PALMILHA PRETA PARA CABEDAL PRETO, PEWTER 24.**

**CAPA DE PALMILHA BLUSH PARA DEMAIS CORES DE CABEDAIS.**

**ENFEITE NÍQUEL PARA CABEDAL BCO, PRATA, PRETO, MARINHO 24, PEWTER  
24, BLUE MARINE.**

**ENFEITE OURO 15 PARA DEMAIS CORES DE CABEDAIS.**

**SOLA EM IMERSÃO NATURAL COM FORRAÇÃO EM CORDA.**

**SOLETA NA COR DO CABEDAL.**

**Nº 33 ao 39**



# Linha 360300 - Construção Bothopper XXIV



**MATERIAL PARA CABEDAL:**

**COURO ATANADO NAPOLI:**

BEGE 24 – BORDÔ 23 – CANELA 21 – CONHAQUE 24 – MARINHO 24 – OFF WHITE 24 – PRETO – WOOD 24

**COURO VERNIZ SHOW PARA MODELO 360301, 302, 303:**

BEGE 24 – OFF WHITE 24 – PRETO

**COURO METALIZADO ROMA PARA MODELO 360304:**

BLUE MARINE – PEWTER 24 – PRETO

**COURO BURNISH PARA MODELO 360304:**

BEGE 24 – BORDÔ 23 – CANELA 21 – CONHAQUE 24 – MARINHO 24 – OFF WHITE 24 – PRETO – WOOD 24

**FORRO PRETO PARA CABEDAL PRETO, MARINHO 24, PEWTER 24.**

**FORRO CANELA PARA CABEDAL CANELA 21,**

**FORRO PELE PARA CABEDAL BEGE 24, OFF WHITE 24.**

**FORRO DARK BROWN 11 PARA DEMAIS CORES DE CABEDAIS.**

**TALONEIRA PRETO PARA CABEDAL PRETO, MARINHO 24, PEWTER 24, BLUE MARINE.**

**TALONEIRA CANELA PARA CABEDAL CANELA 21,  
TALONEIRA PELE PARA CABEDAL BEGE 24, OFF WHITE 24.  
TALONEIRA DARK BROWN 11 PARA DEMAIS CORES DE CABEDAIS.**

**ENFEITE ONIX PARA CABEDAL PRETO, MARINHO 24, PEWTER 24, BLUE MARINE.  
ENFEITE OURO 15 PARA DEMAIS CORES DE CABEDAIS.**

**SOLA/TACO PRETO PARA CABEDAL PRETO, MARINHO 24, PEWTER 24, BLUE MARINE.  
SOLA/TACO CAFÉ PARA CABEDAL BORDÔ 23, WOOD 24, CONHAQUE 24  
SOLA/TACO MEL CREPE PARA DEMAIS CORES DE CABEDAIS.**

**Nº 34 ao 40**

# Linha 360400 - Construção Botjoya



**MATERIAL PARA CABEDAL:**

**COURO BURNISH:**

ABÓBORA 24 – BCO – BEGE 24 – BORDÔ 23 – BROWN SUGAR 16 – CANELA 21 – CONHAQUE 24 – CORAL 24 – MARINHO 24 – OFF WHITE 24 – PINK 24 – PRETO – PTO/OURO – ROSA ANTIQUE 24 – VERMELHO 22 – WOOD 24

**COURO METALIZADO ROMA:**

DOURADO 22 – PEWTER 24 – PRATA – BLUE MARINE – PRETO

**COURO BURNISH / COURO SB VENEZA PARA MODELO 360403:**

ABÓBORA 24/ABÓBORA 24 – BCO/BCO – BEGE 24/BEGE/24 – BORDÔ 23/BORDÔ 23 – BROWN SUGAR 16/BROWN SUGAR 16 – CANELA 21/CANELA 21 – CONHAQUE 24/CONHAQUE 24 – CORAL 24/CORAL 24 – MARINHO 24/MARINHO 24 – OFF WHITE 24/OFF WHITE 24 – PINK 24/PINK 24 – PRETO/PRETO – PTO/OURO – ROSA ANTIQUE 24/ROSA ANTIQUE 24 – VERMELHO 22/VERMELHO 22 – WOOD 24/WOOD 24

**COURO METALIZADO ROMA / SB VENEZA METAL PARA MODELO 360403:**

DOURADO 22/DOURADO 22 – PEWTER 24/PEWTER 24 – PRATA/PRATA – BLUE MARINE/BLUE MARINE

**FORRO PRETO PARA CABEDAL PRETO, PEWTER 24, PTO/OURO.**

**FORRO BLUSH PARA DEMAIS CORES DE CABEDAIS.**

**TALONEIRA PRETA PARA CABEDAL PRETO, PEWTER 24, PTO/OURO.**

**TALONEIRA BLUSH PARA DEMAIS CORES DE CABEDAIS.**

**ENFEITE ONIX PARA CABEDAL PRETO, PEWTER 24, MARINHO 24, BLUE MARINE.**

**ENFEITE NÍQUEL PARA CABEDAL BCO, PRATA.**

**ENFEITE OURO 15 PARA DEMAIS CORES DE CABEDAIS.**

**SOLA PRETA PARA CABEDAL PRETO, PEWTER 24, PTO/OURO.**

**SOLA MEL CREPE PARA DEMAIS CORES DE CABEDAIS.**

**Nº 33 ao 39**

## Linha 360500 - Construção Botcaprice



**MATERIAL PARA CABEDAL:**

**COURO BURNISH PARA MODELO 360501, 503:**

BEGE 24 – BORDÔ 23 – CANELA 21 – CONHAQUE 24 – MARINHO 24 – PRETO – WOOD 24

**COURO BURNISH PARA MODELO 360502, 504, 505, 506:**

BEGE 24 – BORDÔ 23 – CANELA 21 – CONHAQUE 24 – MARINHO 24 – OFF WHITE 24 – PRETO – WOOD 24

**COURO BURNISH / COURO SB VENEZA PARA MODELO 360502, 504, 505:**

BEGE 24/BEGE 24 – BORDÔ 23/BORDÔ 23 – CANELA 21/CANELA 21 – CONHAQUE 24/CONHAQUE 24 – MARINHO 24/MARINHO 24 – OFF WHITE 24/OFF WHITE 24 – PRETO/PRETO – WOOD 24/WOOD 24

**FORRO PRETO PARA CABEDAL PRETO, MARINHO 24, BORDÔ 23.**

**FORRO PELE PARA CABEDAL OFF WHITE 24.**

**FORRO DARK BROWN 11 PARA DEMAIS CORES DE CABEDAIS.**

**TALONEIRA PRETO PARA CABEDAL PRETO, MARINHO 24, BORDÔ 23.**

**TALONEIRA PELE PARA CABEDAL OFF WHITE 24.**

**TALONEIRA DARK BROWN 11 PARA DEMAIS CORES DE CABEDAIS.**

**ENFEITE ONIX PARA CABEDAL PRETO, MARINHO 24, BORDÔ 23 , OFF WHITE 24.**

**ENFEITE OURO VELHO PARA DEMAIS CORES DE CABEDAIS.**

**PUXADOR PRATA VELHO PARA CABEDAL PRETO, MARINHO 24, BORDÔ 23 PARA  
MODELO 360503.  
PUXADOR OURO VELHO PARA DEMAIS CORES DE CABEDAIIS PARA MODELO 360503.**

**SOLA PRETO PARA CABEDAL PRETO, MARINHO 24, BORDÔ 23, OFF WHITE 24.  
SOLA CAFÉ PARA DEMAIS CORES DE CABEDAIIS.**

**Nº 33 ao 39**

# Linha 360600 - Construção Bothampton XXIV



**MATERIAL PARA CABEDAL:**

**COURO BURNISH PARA MODELO 360601, 604:**

**BEGE 24 – BORDÔ 23 – CANELA 21 – CONHAQUE 24 – MARINHO 24 – OFF WHITE 24 – PRETO – WOOD 24**

**COURO VERNIZ SHOW PARA MODELO 360601, 604:**

**BEGE 24 – OFF WHITE 24 – PRETO**

**COURO BURNISH PARA MODELO 360602,603:**

**PRETO**

**COURO VERNIZ SHOW PARA MODELO 360602, 603:**

**PRETO**

**FORRO GRAFITE PARA CABEDAL PRETO, MARINHO 24, BORDÔ 23.**

**FORRO OFF WHITE 24 PARA CABEDAL OFF WHITE 24.**

**FORRO CAFÉ PARA DEMAIS CORES DE CABEDAIS.**

**TALONEIRA PRETA PARA CABEDAL PRETO, MARINHO 24, BORDÔ 23.**

**TALONEIRA PELE PARA CABEDAL OFF WHITE 24.  
TALONEIRA DARK BROWN 11 PARA DEMAIS CORES DE CABEDAIS.**

**ENFEITE ONIX PARA CABEDAL PRETO, MARINHO 24, BORDÔ 23.  
ENFEITE OURO 15 PARA DEMAIS CORES DE CABEDAIS.**

**SOLA PRETA PARA CABEDAL PRETO, MARINHO 24, BORDÔ 23.  
SOLA OFF WHITE 24 PARA CABEDAL OFF WHITE 24.  
SOLA CAFÉ PARA DEMAIS CORES DE CABEDAIS.**

**Nº 33 ao 39**

## Linha 360700 - Construção Botrafaela



**MATERIAL PARA CABEDAL:**

**COURO METALIZADO ROMA:**

DOURADO 22 – PEWTER 24 – PRATA – BLUE MARINE– PRETO

**COURO ATANADO NAPOLI:**

ABÓBORA 24 – BCO – BEGE 24 – BORDÔ 23 – BROWN SUGAR 16 – CANELA 21 –  
CONHAQUE 24 – CORAL 24 – MARINHO 24 – OFF WHITE 24 – PINK 24 – PRETO – ROSA  
ANTIQUE 24 – VERMELHO 22 – WOOD 24

**COURO VERNIZ SHOW:**

BEGE 24 – OFF WHITE 24 – PRETO

**COURO PONEY PARA MODELO 360706:**

ONÇA – PRETO

**FORRO NA COR DO CABEDAL.**

**TALONEIRA PRETA PARA CABEDAL PRETO, PEWTER 24.**

**TALONEIRA BLUSH PARA DEMAIS CORES DE CABEDAIS.**

**ENFEITE ONIX PARA CABEDAL PRETO, PEWTER 24, MARINHO 24, BLUE MARINE.**

**ENFEITE NÍQUEL PARA CABEDAL BCO, PRATA.**

**ENFEITE OURO 15 PARA DEMAIS CORES DE CABEDAIS.**

**SOLA PRETA PARA CABEDAL PRETO, PEWTER 24.**

**SOLA MEL CREPE PARA DEMAIS CORES DE CABEDAIS.**

**Nº 33 ao 39**



# **Linha 360800 – Construção Botgiorgia - PROMO**

 <p><b>360801</b></p> <p><b>VERSÃO COM SOLA CREPE 19 E PRETA MODELO 360821</b></p>	 <p><b>360801</b></p> <p><b>VERSÃO COM SOLA CREPE 19 E PRETA MODELO 360821</b></p>	 <p><b>360802</b></p> <p><b>VERSÃO COM SOLA CREPE 19 E PRETA MODELO 360822</b></p>
 <p><b>360803</b></p> <p><b>VERSÃO COM SOLA CREPE 19 E PRETA MODELO 360823</b></p>	 <p><b>360804</b></p> <p><b>VERSÃO COM SOLA CREPE 19 E PRETA MODELO 360824</b></p>	 <p><b>360823</b></p> <p><b>VERSÃO SOLA AVEIA TRANSLUCIDA MODELO 360803</b></p>
 <p><b>360825</b></p> <p><b>VERSÃO SOLA AVEIA TRANSLUCIDA MODELO 360805</b></p>	 <p><b>360826</b></p> <p><b>VERSÃO SOLA AVEIA TRANSLUCIDA MODELO 360806</b></p>	
<p><b><u>MATERIAL PARA CABEDAL:</u></b></p>		

**COURO METALIZADO ROMA:**

DOURADO 22 – PEWTER 24 – PRATA – BLUE MARINE – PRETO – OURO ROSA

**COURO CAMURÇA BOVINA:**

CARAMELO 19 – CASTANHO 24 – MARINHO – PRETO – SALMÃO 23 – TAN

**COURO SUMMER BURNISH:**

AMARELO VERÃO 23 – AMÊNDOA 18 – AZUL KLEIN 14 – AZUL LAGO 23 – BCO – BROWN SUGAR 16 – CANELA 21 – HOT PINK 23 – LARANJA 18 – MARINHO 22 – OFF WHITE 22 – ORQUÍDEA 23 – PÊSSEGO 19 – PRETO – ROSA CHÁ 23 – ROSA PELE 23 – TAUPE 23 – VERDE PASTEL 23 – VERMELHO 22

**COURO BURNISH PARA MODELO 360804, 806:**

ABÓBORA 24 – BCO – BEGE 24 – BORDÔ 23 – BROWN SUGAR 16 – CANELA 21 – CONHAQUE 24 – CORAL 24 – MARINHO 24 – OFF WHITE 24 – PINK 24 – PRETO – ROSA ANTIQUE 24 – VERMELHO 22 – WOOD 24

**COURO METALIZADO ROMA PARA MODELO 360821, 822, 823, 824, 825, 826:**

DOURADO 22 – PEWTER 24 – PRATA – BLUE MARINE – PRETO – OURO ROSA – PTO/PTO

**COURO SUMMER BURNISH PARA MODELO 360821, 822, 823, 824, 825, 826:**

AMARELO VERÃO 23 – AMÊNDOA 18 – AZUL KLEIN 14 – AZUL LAGO 23 – BCO – BROWN SUGAR 16 – CANELA 21 – HOT PINK 23 – LARANJA 18 – MARINHO 22 – OFF WHITE 22 – ORQUÍDEA 23 – PÊSSEGO 19 – PRETO – ROSA CHÁ 23 – ROSA PELE 23 – TAUPE 23 – VERDE PASTEL 23 – VERMELHO 22 – PTO/PTO

**COURO CAMURÇA BOVINA PARA MODELO 360821, 822, 823, 824, 825, 826:**

CARAMELO 19 – CASTANHO 24 – MARINHO – PRETO – SALMÃO 23 – TAN – PTO/PTO

**COURO BURNISH PARA MODELO 360821, 822, 823, 824, 825, 826:**

ABÓBORA 24 – BCO – BEGE 24 – BORDÔ 23 – BROWN SUGAR 16 – CANELA 21 – CONHAQUE 24 – CORAL 24 – MARINHO 24 – OFF WHITE 24 – PINK 24 – PRETO – ROSA

**ANTIQUE 24 – VERMELHO 22 – WOOD 24 – PTO/PTO**

**FORRO PRETO PARA CABEDAL PRETO, PEWTER 24, MARINHO, BLUE MARINE, PTO/PTO.**

**FORRO BLUSH PARA DEMAIS CORES DE CABEDAIS.**

**TALONEIRA PRETA PARA CABEDAL PTO/PTO.**

**TALONEIRA BLUSH.**

**ENFEITE ONIX PARA CABEDAL PRETO PARA MODELO 360804.**

**ENFEITE ONIX PARA CABEDAL PRETO, PTO/PTO PARA MODELO 360824.**

**ENFEITE NÍQUEL PARA CABEDAL BCO, PRATA, OFF WHITE 22, AZUL LAGO 23, VERDE PASTEL, ORQUÍDEA 23**

**ENFEITE PEWTER 24.**

**ENFEITE OURO 15 PARA DEMAIS CORES DE CABEDAIS.**

**SOLA TRANSLUCIDO AVEIA PARA TODAS AS CORES DE CABEDAIS PARA MODELO 360801, 802, 803, 804, 805, 806.**

**SOLA PRETA PRA CABEDAL PTO/PTO, PEWTER 24, BLUE MARINE, MARINHO PARA MODELO 360821, 822, 823, 824, 825, 826.**

**SOLA CREPE 19 PARA DEMAIS CORES DE CABEDAIS PARA MODELO 360821, 822, 823, 824, 825, 826.**

**Nº 33 ao 40**

# Linha 360900 - Construção Botgabriele



**MATERIAL PARA CABEDAL:**

**COURO ATANADO NAPOLI:**

ABÓBORA 24 – BCO – BEGE 24 – BORDÔ 23 – BROWN SUGAR 16 – CANELA 21 –  
CONHAQUE 24 – CORAL 24 – MARINHO 24 – OFF WHITE 24 – PINK 24 – PRETO – ROSA  
ANTIQUE 24 – VERMELHO 22 – WOOD 24

**COURO METALIZADO ROMA:**

DOURADO 22 – PEWTER 24 – PRATA

**FORRO NA COR DO CABEDAL.**

**TALONEIRA HOT SELA.**

**ENFEITE ONIX PARA CABEDAL PRETO, PEWTER 24.**

**ENFEITE NÍQUEL PARA CABEDAL PRATA.**

**ENFEITE OURO 15 PARA DEMAIS CORES DE CABEDAIS.**

**SOLA PRATA PARA CABEDAL PRETO, PEWTER 24.**

**SOLA NATURAL PARA DEMAIS CORES DE CABEDAIS.**

**TACO PERTO PARA CABEDAL PRETO, PEWTER 24.**

**TACO MEL CREPE PARA DEMAIS CORES DE CABEDAIS.**

**Nº 33 ao 39**

## Linha 361000 - Construção Botbiker



### **MATERIAL PARA CABEDAL:**

#### **COURO BURNISH:**

BEGE 24 – BORDÔ 23 – CANELA 21 – CONHAQUE 24 – MARINHO 24 – OFF WHITE 24 – PRETO – WOOD 24

#### **COURO CAMURÇA BOVINA:**

CARAMELO 19 – CASTANHO 24 – MARINHO – PRETO – TAN

#### **COURO METALIZADO ROMA:**

PEWTER 24

**FORRO PRETO PARA CABEDAL PRETO, MARINHO 24, BORDÔ 23, MARINHO, PEWTER 24.**

**FORRO PELE PARA CABEDAL OFF WHITE 24.**

**FORRO DARK BROWN 11 PARA DEMAIS CORES DE CABEDAIS.**

**TALONEIRA PRETO PARA CABEDAL PRETO, MARINHO 24, BORDÔ 23, MARINHO, PEWTER 24.**

**TALONEIRA PELE PARA CABEDAL OFF WHITE 24.**

**TALONEIRA DARK BROWN 11 PARA DEMAIS CORES DE CABEDAIS.**

**ENFEITE PRATA VELHO.**

**SOLA PRETO PARA CABEDAL PRETO, PEWTER 24, MARINHO 24, BORDÔ 23, WOOD 24, CONHAQUE 24, OFF WHITE 24, MARINHO.**

**SOLA MEL ESCURO PARA DEMAIS CORES DE CABEDAIS.**

**Nº 33 ao 39**

## Linha 361100 - Construção Botyork XXIV



**MATERIAL PARA CABEDAL:**

**COURO BURNISH PARA MODELO 361101, 102, 103, 106:**

BEGE 24 – BORDÔ 24 – CANELA 21 – CONHAQUE 24 – MARINHO 24 – OFF WHITE 24 – PRETO – WOOD 24

**COURO BURNISH PARA MODELO 361104:**

OFF WHITE 24 – PRETO – WOOD 24

**FORRO PRETO PARA CABEDAL PRETO, MARINHO 24.**

**FORRO PELE PARA CABEDAL OFF WHITE 24.**

**FORRO DARK BROWN 11 PARA DEMAIS CORES DE CABEDAIS.**

**TALONEIRA PRETO PARA CABEDAL PRETO, MARINHO 24.**

**TALONEIRA PELE PARA CABEDAL OFF WHITE 24.**

**TALONEIRA DARK BROWN 11 PARA DEMAIS CORES DE CABEDAIS.**

**ENFEITE ONIX PARA CABEDAL PRETO, MARINHO 24.**

**ENFEITE OURO 18 PARA CABEDAL OFF WHITE 24.**

**ENFEITE OURO 15 PARA DEMAIS CORES DE CABEDAIS.**

**SOLA PRETA PARA CABEDAL PRETO, MARINHO 24.**

**SOLA OFF WHITE 24 PARA CABEDAL OFF WHITE 24.**

**SOLA MEL ESCURO PARA DEMAIS CORES DE CABEDAIS.**

**ATACADOR NA COR DO CABEDAL PARA MODELO 361101, 102.**

**Nº 33 ao 40**

## Linha 361400 - Construção Botrussel



361401



361402



361403



361404

### MATERIAL PARA CABEDAL:

#### COURO ATANADO NAPOLI PARA MODELO 361403, 404:

BORDÔ 23 – CANELA 21 – CONHAQUE 24 – MARINHO 24 – PRETO – WOOD 24

#### COURO ATANADO NAPOLI PARA MODELO 361402:

BORDÔ 23 – CANELA 21 – CONHAQUE 24 – MARINHO 24 – OFF WHITE 24/PRETO – PRETO – WOOD 24

#### COURO ATANADO NAPOLI / MALHA PARA MODELO 361401:

OFF WHITE 24/PRETO/PRETO – PRETO/PRETO – WOOD 24/WOOD 24

**FORRO PRETO PARA CABEDAL PRETO, MARINHO 24, BORDÔ 23, OFF WHITE/PRETO.  
FORRO DARK BROWN 11 PARA DEMAIS CORES DE CABEDAIS.**

**TALONEIRA PRETO PARA CABEDAL PRETO, MARINHO 24, BORDÔ 24, OFF WHITE/PRETO.  
TALONEIRA DARK BROWN 11 PARA DEMAIS CORES DE CABEDAIS.**

**ENFEITE PRETO FOSCO PARA CABEDAL PRETO, MARINHO 24, BORDÔ 23, OFF WHITE 24/PRETO PARA MODELO 361401, 404.**

**ENFEITE ONIX PARA CABEDAL PRETO, MARINHO 24, BORDÔ 23.  
ENFEITE OURO 15 PARA DEMAIS CORES DE CABEDAIS.**

**SOLA PRETA PARA CABEDAL PRETO, MARINHO, BORDÔ 23, OFF WHITE 24/PRETO.  
SOLA CAFÉ PARA DEMAIS CORES DE CABEDAIS.**

**ATACADOR NA COR DO CABEDAL PARA MODELO 361401, 404. Nº 33 ao 40**

## Linha 361500 - Construção Botargos New York



**MATERIAL PARA CABEDAL:**

**COURO BURNISH PARA MODELO 361505:**

BEGE 24 – BORDÔ 24 – CANELA 21 – CONHAQUE 24 – MARINHO 24 – OFF WHITE 24 – PRETO – WOOD 24

**COURO ATANADO NAPOLI PARA MODELO 361501, 502, 503, 504, 506:**

BEGE 24 – BORDÔ 24 – CANELA 21 – CONHAQUE 24 – MARINHO 24 – OFF WHITE 24 – PRETO – WOOD 24

**COURO ATANADO NAPOLI / COURO SB VENEZA PARA MODELO 361501, 502:**

BEGE 24/BEGE/24 – BORDÔ 23/BORDÔ 23 – CANELA 21/CANLA 21 – CONHAQUE 24/CONHAQUE 24 – MARINHO 24/MARINHO 24 – OFF WHITE 24/OFF WHITE 24 – PRETO/PRETO – WOOD 24/WOOD 24

**COURO VERNIZ SHOW PARA MODELO 361501, 502, 503, 504, 506:**

PRETO

**OURO NAPA RAVENA / SINTÉTICO RAVENA PARA MODELO 361501, 502, 503, 504:**

DARK BROWN 11/DARK BROWN 11 – PRETO/PRETO

**FORRO PRETO PARA CABEDAL PRETO, MARINHO 24.**

**FORRO PELE PARA CABEDAL OFF WHITE 24.**

**FORRO DARK BROWN 11 PARA DEMAIS CORES DE CABEDAIS.**



**TALONEIRA PRETO PARA CABEDAL PRETO, MARINHO 24.**  
**TALONEIRA PELE PARA CABEDAL OFF WHITE 24.**  
**TALONEIRA DARK BROWN 11 PARA DEMAIS CORES DE CABEDAIS.**

**ENFEITE ONIX PARA CABEDAL PRETO, MARINHO 24.**  
**ENFEITE OURO 15 PARA DEMAIS CORES DE CABEDAIS.**

**SOLA PRETA PARA CABEDAL PRETO, MARINHO 24.**  
**SOLA OFF WHITE 24 PARA CABEDAL OFF WHITE 24.**  
**SOLA MEL ESCURO PARA DEMAIS CORES DE CABEDAIS.**

**Nº 33 ao 40**

## Linha 361600 - Construção Botsamya



**MATERIAL PARA CABEDAL:**

**COURO BURNISH PARA MODELO 361602, 603, 604, 605, 606:**

ABÓBORA 24 – BCO – BEGE 24 – BORDÔ 23 – BROWN SUGAR 16 – CANELA 21 –  
CONHAQUE 24 – CORAL 24 – MARINHO 24 – OFF WHITE 24 – PINK 24 – PRETO – ROSA  
ANTIQUE 24 – VERMELHO 22 – WOOD 24

**COURO BURNISH PARA MODELO 361601:**

BCO – BEGE 24 – BORDÔ 23 – BROWN SUGAR 16 – CANELA 21 – CONHAQUE 24 –  
CORAL 24 – MARINHO 24 – OFF WHITE 24 – PINK 24 – PRETO – ROSA ANTIQUE 24 –  
VERMELHO 22 – WOOD 24

**COURO METALIZADO:**

DOURADO 22 – BLUE MARINE – PEWTER 24 – PRATA – PRETO

**GLITER MAXXI HOLOGRÁFICO / COURO BURNISH PARA MODELO 361601, 602:**

PRATA/PRETO – DOURADO/PRETO

**COURO PONEY PARA MODELO 359904:**

**ONÇA/PRETO – PRETO/PRETO**

**COURO SB VENEZA / COURO BURNISH PARA MODELO 361601:**

**ABÓBORA 24/ABÓBORA 24 – BCO/BCO – BEGE 24/BEGE/24 – BORDÔ 23/BORDÔ 23 – BROWN SUGAR 16/BROWN SUGAR 16 – CANELA 21/CANELA 21 – CONHAQUE 24/CONHAQUE 24 – CORAL 24/CORAL 24 – MARINHO 24/MARINHO 24 – OFF WHITE 24/OFF WHITE 24 – PINK 24/PINK 24 – PRETO/PRETO – ROSA ANTIQUE 24/ROSA ANTIQUE 24 – VERMELHO 22/VERMELHO 22 – WOOD 24/WOOD 24**

**COURO SB VENEZA METAL / COURO METALIZADO ROMA PARA MODELO 360403:**

**DOURADO 22/DOURADO 22 – PEWTER 24/PEWTER 24 – PRATA/PRATA – BLUE MARINE/BLUE MARINE – PRETO/PRETO**

**FORRO PRETO PARA CABEDAL PRETO, PEWTER 24, ONÇA, DOURADO, PRATA.**

**FORRO NA COR DO CABEDAL PARA DEMAIS CORES DE CABEDAIS.**

**FORRO PRETO PARA CABEDAL GLITER MAXXI HOLOGRÁFICO DOURADO, PRATA.**

**TALONEIRA PRETO PARA CABEDAL PEWTER 24.**

**TALONEIRA BLUSH PARA DEMAIS CORES DE CABEDAIS.**

**ENFEITE ONIX PARA CABEDAL PRETO, MARINHO 24, PEWTER 24, BLUE MARINE.**

**ENFEITE NÍQUEL PARA CABEDAL OFF WHITE 24, BCO, PRATA.**

**ENFEITE OURO 15 PARA DEMAIS CORES DE CABEDAIS.**

**SOLA PRETA PARA CABEDAL PRETO, PEWTER 24, MARINHO 24, ONÇA, BLUE MARINE.**

**SOLA PRETO PARA CABEDAL GLITER MAXXI HOLOGRÁFICO DOURADO, PRATA.**

**SOLA MEL CREPE PARA DEMAIS CORES DE CABEDAIS.**

**Nº 33 ao 40**

## Linha 361700 - Construção Botniagara XXIV



**MATERIAL PARA CABEDAL:**

**COURO ATANADO NAPOLI PARA MODELO 361701, 702, 704:**

BEGE 24 – BORDÔ 23 – CANELA 21 – CONHAQUE 24 – MARINHO 24 – PRETO – WOOD 24

**COURO ATANADO NAPOLI / COURO SB VENEZA PARA MODELO 361701:**

BEGE 24/BEGE 24 – BORDÔ 23/BORDÔ 23 – CANALA21/CANELA21 – CONHAQUE 24/CONHAQUE 24 – MARINHO 24/MARINHO 24 – PRETO/PRETO – WOOD 24/WOOD 24

**COURO VERNIZ SHOW PARA MODELO 361702:**

BEGE 24/BEGE 24 – PRETO/PRETO

**COURO BURNISH / PELO PARA MODELO 361703:**

PRETO/PRETO – WOOD 24/MARROM

**FORRO PRETO PARA CABEDAL PRETO, MARINHO 24, BORDÔ 23.**

**FORRO CANELA PARA CABEDAL CANELA 21,**

**FORRO DARK BROWM 11 PARA DEMAIS CORES DE CABEDAIS.**

**TALONEIRA PRETO PARA CABEDAL PRETO, MARINHO 24, BORDÔ 23.**

**TALONEIRA CANELA PARA CABEDAL CANELA 21,**

**TALONEIRA DARK BROWM 11 PARA DEMAIS CORES DE CABEDAIS.**

**ENFEITE ONIX PARA CABEDAL PRETO, MARINHO 24, BORDÔ 23.**

**ENFEITE OURO VELHO PARA DEMAIS CORES DE CABEDAIS.**

**SOLA PRETA PARA CABEDAL PRETO, MARINHO 24, BORDÔ 23.**

**SOLA CAFÉ PARA DEMAIS CORES DE CABEDAIS.**

**Nº 33 ao 40**

## **Linha 361800 - Construção Botgiovana Ravena**



**361801**



**361802**



**361803**



**361804**



**361805**



**361806**

**MATERIAL PARA CABEDAL:**

**COURO NAPA RAVENA / SINTÉTICO RAVENA:**  
DARK BROWN 11/DARK BROWN 11 – PRETO/PRETO

**FORRO PRETO PARA CABEDAL PRETO.**  
**FORRO DARK BROWN 11 PARA CABEDAL DARK BROWN 11.**

**TALONEIRA PRETO PARA CABEDAL PRETO.**  
**TALONEIRA DARK BROWN 11 PARA CABEDAL DARK BROWN 11.**

**ENFEITE ONIX PARA CABEDAL PRETO**  
**ENFEITE OURO 15 PARA CABEDAL DARK BROWN 11.**

**SOLA PRETA PARA CABEDL PRETO.**  
**SOLA CAFÉ PARA CABEDAL DARK BROWN 11.**

**Nº 33 ao 40**

## Linha 362000 - Construção Botmille XXIV



**MATERIAL PARA CABEDAL:**

**COURO ATANADO NAPOLI PARA MODELO 362001:**

ABÓBORA 24 – BROWN SUGAR 16 – OFF WHITE 24 – PINK 24 – PRETO – ROSA ANTIQUE 24

**COURO ATANADO NAPOLI PARA MODELO 362002, 003, 004, 005:**

ABÓBORA 24 – BCO – BEGE 24 – BORDÔ 23 – BROWN SUGAR 16 – CANELA 21 – CONHAQUE 24 – CORAL 24 – MARINHO 24 – OFF WHITE 24 – PINK 24 – PRETO – ROSA ANTIQUE 24 – VERMELHO 22 – WOOD 24

**COURO VERNIZ SHOW PARA MODELO 362001:**

OFF WHITE 24 – PRETO

**COURO VERNIZ SHOW PARA MODELO 362002, 003, 004, 005:**

OFF WHITE 24 – PRETO – BEGE 24

**COURO ATANADO NAPOLI / COURO ATANADO NAPOLI PARA MODELO 362005:**

BEGE 24/OFF WHITE 24 – BORDÔ 23/OFF WHITE 24 – CONHAQUE 24/OFF WHITE 24 – MARINHO 24/OFF WHITE 24 – PRETO/OFF WHITE 24

**COURO ATANADO NAPOLI / COURO PONEY PARA MODELO 362005:**

PRETO/ONÇA

**COURO ATANADO NAPOLI / COURO PONEY JAGUATIRICA PARA MODELO 362005:**

PRETO/CARAMELO

**FORRO PRETO PARA CABEDAL PRETO, MARINHO 24.**

**FORRO BLUSH PARA DEMAIS CORES DE CABEDAIS.**

**PALMILHA PIG PRETA PARA CABEDAL PRETO, MARINHO 24.**

**PALMILHA PIG BLUSH PARA DEMAIS CORES DE CABEDAIS.**

**ENFEITE ONIX PARA CABEDAL PRETO, MARINHO 24.**

**ENFEITE NÍQUEL PARA CABEDAL BCO.**

**ENFEITE OURO 15 PARA DEMAIS CORES DE CABEDAIS.**

**SOLA PTO/PTO PARA CABEDAL PRETO, MARINHO 24.**

**SOLA MEL CREPE/AMÊNDOA 18 PARA DEMAIS CORES DE CABEDAIS.**

**Nº 33 ao 39**

## Linha 362100 - Construção Botnova Janet Boots



**MATERIAL PARA CABEDAL:**

**COURO ATANADO NAPOLI:**

BEGE 24 – BORDÔ 23 – CANELA 21 – CONHAQUE 24 – MARINHO 24 – OFF WHITE 24 – PRETO – WOOD 24

**COURO METALIZADO ROMA:**

BLUE MARINE – PRETO

**FORRO PRETO PARA CABEDAL PRETO, MARINHO 24, BORDÔ 23, BLUE MARINE.**

**FORRO BEGE 24 PARA CABEDAL BEGE 24.**

**FORRO OFF WHITE 24 PARA CABEDAL OFF WHITE 24**

**FORRO CAFÉ PARA DEMAIS CORES DE CABEDAIS.**

**TALONEIRA PRETA PARA CABEDAL PRETO, MARINHO 24, BORDÔ 23, BLUE MARINE.**

**TALONEIRA BLUSH PARA CABEDAL BEGE 24.**

**TALONEIRA PELE PARA CABEDAL OFF WHITE 24.**

**TALONEIRA DARK BROWN 11 PARA DEMAIS CORES DE CABEDAIS.**

**ENFEITE ONIX PARA CABEDAL PRETO, BORDÔ 23, MARINHO 24, BLUE MARINE.**

**ENFEITE OURO 15 PARA DEMAIS CORES DE CABEDAIS.**

**SOLA/TACO PRETA PARA CABEDAL PRETO, MARINHO 24, BORDÔ 23, BLUE MARINE.**

**SOLA/TACO MEL CREPE PARA DEMAIS CORES DE CABEDAIS.**

**Nº 33 ao 40**

# Linha 362200 - Construção Botkiowa



362201

362202

362203

## **MATERIAL PARA CABEDAL:**

### **COURO BURNISH:**

BEGE 24 – BORDÔ 23 – CANELA 21 – CONHAQUE 24 – MARINHO 24 – PRETO – WOOD 24

### **COURO METALIZADO ROMA:**

PEWTER 24 – PRETO

**FORRO PRETO PARA CABEDAL PRETO, MARINHO 24, PEWTER 24, BORDÔ 23.**

**FORRO DARK BROWN 11 PARA DEMAIS CORES DE CABEDAIS.**

**TALONEIRA PRETO PARA CABEDAL PRETO, MARINHO 24, PEWTER 24, BORDÔ 23.**

**TALONEIRA DARK BROWN 11 PARA DEMAIS CORES DE CABEDAIS.**

**ENFEITE ONIX PARA MODELO 362203.**

**ENFEITE PTO FOSCO PARA MODELO 362202.**

**ENFEITE OURO 15 PARA DEMAIS CORES DE CABEDAIS.**

**SOLA PRETA PARA CABEDAL PRETO, MARINHO 24, PEWTER 24, BORDÔ 23.**

**SOLA CAFÉ ESCOVADO PARA DEMAIS CORES DE CABEDAIS.**

**Nº 33 ao 39**



# Linha 362300 - Construção Botlipin Verão XXIV



362301



362302



362303

## MATERIAL PARA CABEDAL:

### COURO ATANADO NAPOLI:

BEGE 24 – BORDÔ 23 – CANELA 21 – CONHAQUE 24 – MARINHO 24 – PRETO – WOOD 24 – OFF WHITE 24

### COURO VERNIZ SHOW:

BEGE 24 – PRETO – OFF WHITE 24

### FORRO NA COR DO CABEDAL.

TALONEIRA PRETA PARA CABEDAL PRETO, BORDÔ 23, MARINHO 24.

TALONEIRA PELE PARA CABEDALL OFF WHITE 24.

TALONEIRA BLUSH PARA CABEDAL BEGE 24.

TALONEIRA DARK BROWN 11 PARA DEMAIS CORES DE CABEDAIS.

ENFEITE ONIX PARA CABEDAL PRETO, MARINHO 24, BORDÔ 23.

ENFEITE OURO 15 PARA DEMAIS CORES DE CABEDAIS.

SOLA PRETA PARA CABEDAL PRETO, MARINHO 24, BORDÔ 23.

SOLA OFF WHITE 24 PARA CABEDAL OFF WHITE 24.

SOLA CREPE 22 PARA CABEDAL BEGE 24.

SOLA CAFÉ PAR DEMAIS CORES DE CABEDAIS.

**Nº 34 ao 40**

## Linha 362500 - Construção Botingrid Verão XXIV

 <p style="text-align: center;"><b>362501</b></p>	 <p style="text-align: center;"><b>362502</b></p>	 <p style="text-align: center;"><b>362503</b></p>
 <p style="text-align: center;"><b>362524</b></p> <p style="text-align: center;"><b>VERSÃO SEM ENFEITE NO SALTO MODELO 362504</b></p>	 <p style="text-align: center;"><b>362505</b></p>	 <p style="text-align: center;"><b>362506</b></p>
 <p style="text-align: center;"><b>362507</b></p>		

**MATERIAL PARA CABEDAL:**

**COURO BURNISH:**

ABÓBORA 24 – BCO – BEGE 24 – BORDÔ 23 – BROWN SUGAR 16 – CANELA 21 –  
CONHAQUE 24 – CORAL 24 – MARINHO 24 – OFF WHITE 24 – PINK 24 – PRETO – ROSA  
ANTIQUE 24 – VERMELHO 22 – WOOD 24

**COURO METALIZADO ROMA:**

DOURADO 22 – PEWTER 24 – PRATA – PRETO

**COURO BURNISH / COURO PONEY PARA MODELO 362501, 507:**

BEGE 24/ONÇA – CANELA 21/ONÇA – PRETO/PRETO

**COURO BURNISH / COURO PONEY JAGUATIRICA PARA MODELO 362501, 507:**

PRETO/CARAMELO

**COURO BURNISH / COURO PONEY VACA PARA MODELO 362501, 507:**  
PRETO/PTO/BCO

**COURO BURNISH / COURO SB VENEZA PARA MODELO 362501, 507:**  
ABÓBORA 24/ABÓBORA 24 – BCO/BCO – BEGE 24/BEGE/24 – BORDÔ 23/BORDÔ 23 –  
BROWN SUGAR 16/BROWN SUGAR 16 – CANELA 21/CANLA 21 – CONHAQUE  
24/CONHAQUE 24 – CORAL 24/CORAL 24 – MARINHO 24/MARINHO 24 – OFF WHITE  
24/OFF WHITE 24 – PINK 24/PINK 24 – ROSA ANTIQUE 24/ROSA ANTIQUE 24 –  
VERMELHO 22/VERMELHO 22 – WOOD 24/WOOD 24

**COURO METALIZADO ROMA / COURO SB VENEZA METAL PARA MODELO 362501, 507:**  
DOURADO 22/DOURADO 22 – PEWTER 24/PEWTER 24 – PRATA/PRATA –  
PRETO/PRETO

**COURO METALIZADO ROMA / TIRA BR PARA MODELO 362506:**  
DOURADO 22/NATURAL/DOURADO

**COURO BURNISH / TIRA BR PARA MODELO 362506:**  
ABÓBORA 24/NATURAL/CANELA – BEGE 24/NATURAL/CANELA – BROWN SUGAR  
16/NATURAL/CANELA – CANELA 21/NATURAL/CANELA – CORAL  
24/NATURAL/CANELA – OFF WHITE 24/NATURAL/CANELA – PINK  
24/NATURAL/CANELA – PRETO/NATURAL/PRETO – ROSA ANTIQUE  
24/NATURAL/CANELA

**FORRO NA COR DO CABEDAL.**

**TALONEIRA BLUSH.**

**ENFEITE ONIX PARA CABEDAL PRETO, MARINHO 24, PEWTER 24.**

**ENFEITE NÍQUEL PARA CABEDAL BCO, PRATA.**

**ENFEITE OURO 15 PARA DEMAIS CORES DE CABEDAIS.**

**SOLA/TACO PRETO PARA CABEDALPRETO, MARINHO 24, PEWTER 24.**

**SOLA/TACO MEL CREPE PARA DEMAIS CORES DE CABEDAIS.**

**Nº 33 ao 40**

## Linha 362600 - Construção Botscala



**MATERIAL PARA CABEDAL:**

**COURO ATANADO NAPOLI:**

BEGE 24 – BORDÔ 23 – CANELA 21 – CONHAQUE 24 – MARINHO 24 – PRETO – WOOD 24

**COURO ATANADO NAPOLI PARA MODELO 362602:**

PRETO

**FORRO PRETO PARA CABEDAL PRETO, MARINHO 24.**

**FORRO NA COR DO CABEDAL PARA DEMAIS CORES DE CABEDAIS.**

**TALONEIRA PRETA PARA CABEDAL PRETO, MARINHO 24.**

**TALONEIRA DARK BROWN 11 PARA DEMAIS CORES DE CABEDAIS.**

**ENFEITE ONIX PARA CABEDAL PRETO, MARINHO 24, BORDÔ 23.**

**ENFEITE OURO 15 PARA DEMAIS CORES DE CABEDAIS.**

**SOLA PRETA PARA CABEDAL PRETO, MARINHO 24.**

**SOAL CAFÉ PARA DEMAIS CORES DE CABEDAIS.**

**ATACADOR NA COR DO CABEDAL PARA MODELO 362604.**

**Nº 33 ao 39**

# Linha 362700 - Construção Botkatyellen



## MATERIAL PARA CABEDAL:

### COURO BURNISH PARA MODELO 362701, 703:

BEGE 24 – BORDÔ 23 – BROWN SUGAR 16 – CANELA 21 – CONHAQUE 24 – MARINHO 24 – OFF WHITE 24 – PRETO – ROSA ANTIQUE 24 – WOOD 24

### COURO BURNISH PARA MODELO 362702, 704, 705:

ABÓBORA 24 – BCO – BEGE 24 – BORDÔ 23 – BROWN SUGAR 16 – CANELA 21 – CONHAQUE 24 – CORAL 24 – MARINHO 24 – OFF WHITE 24 – PINK 24 – PRETO – ROSA ANTIQUE 24 – VERMELHO 22 – WOOD 24

### COURO METALIZADO ROMA PARA MODELO 362701, 703:

DOURADO 22 – BLUE MARINE – PEWTER 24 – PRETO

### COURO METALIZADO ROMA PARA MODELO 362702, 704, 705:

DOURADO 22 – BLUE MARINE – PEWTER 24 – PRATA – PRETO

**FORRO PRETO PARA CABEDAL PRETO, BORDÔ 23, PRATA, MARINHO 24, PEWTER 24, BLUE MARINE.**

**FORRO BLUSH PARA DEMAIS CORES DE CABEDAIS.**

**TALONEIRA PRETO PARA CABEDAL PRETO, BORDÔ 23, PRATA, MARINHO 24, PEWTER 24, BLUE MARINE.**

**TALONEIRA BLUSH PARA DEMAIS CORES DE CABEDAIS.**

**ENFEITE ONIX PARA CABEDAL PRETO, BORDÔ 23, MARINHO 24, PEWTER 24, BLUE MARINE.**

**ENFEITE NÍQUEL PARA CABEDAL BCO, PRATA.**

**ENFEITE OURO 15 PARA DEMAIS CORES DE CABEDAIS.**

**SOLA PRETA PARA CABEDAL PRETO, BORDÔ 23, PRATA, MARINHO 24, PEWTER 24, BLUE MARINE.**

**SOLA CAFÉ PARA CABEDAL WOOD 24, CONHAQUE 24.**

**SOLA MEL CREPE PARA DEMAIS CORES DE CABEDAIS.**

**Nº 33 ao 39**

## **Linha 362800 - Construção Botlas Palmas XXIV**



**362801**

**VERSÃO  
SEM ENFEITE  
NA SOLA  
MODELO  
362821**

**VERSÃO CAPA  
DE SOLA CORTIÇA  
PARA MODELO  
362841**



**362842**

**VERSÃO  
COM ENFEITE  
NA SOLA  
MODELO 362802**

**VERSÃO  
SEM ENFEITE  
NA SOLA  
MODELO  
362822**



**362803**

**VERSÃO  
SEM ENFEITE  
NA SOLA  
MODELO  
362823**

**VERSÃO CAPA  
DE SOLA CORTIÇA  
PARA MODELO  
362843**



**362804**

**VERSÃO  
SEM ENFEITE  
NA SOLA  
MODELO  
362824**

**VERSÃO CAPA  
DE SOLA CORTIÇA  
PARA MODELO  
362844**



**362825**

**VERSÃO CAPA  
DE SOLA CORTIÇA  
PARA MODELO  
362845**

**VERSÃO  
COM ENFEITE  
NA SOLA  
MODELO 362805**



**362826**

**VERSÃO CAPA  
DE SOLA CORTIÇA  
PARA MODELO  
362846**

**VERSÃO  
COM ENFEITE  
NA SOLA  
MODELO 362806**

**MATERIAL PARA CABEDAL:**

**COURO ATANADO NAPOLI:**

ABÓBORA 24 – BCO – BEGE 24 – BORDÔ 23 – BROWN SUGAR 16 – CANELA 21 –  
CONHAQUE 24 – CORAL 24 – MARINHO 24 – OFF WHITE 24 – PINK 24 – PRETO – ROSA  
ANTIQUE 24 – VERMELHO 22 – WOOD 24

**COURO METALIZADO ROMA:**

DOURADO 22 – PEWTER 24 – PRATA – PRETO

**FORRO NA COR DO CABEDAL.**

**TALONEIRA BLUSH.**

**ENFEITE ONIX PARA CABEDAL PRETO, PEWTER 24.**

**ENFEITE NÍQUEL PARA CABEDAL PRATA.**

**ENFEITE OURO 15 PARA DEMAIS CORES DE CABEDAIS.**

**SOLETA MEL CREPE.**

**Nº 33 ao 40**



## Linha 362900 - Construção Botgalway



362901



362902



362903



362904

### **MATERIAL PARA CABEDAL:**

#### **COURO ATANADO NAPOLI PARA MODELO 362901, 903, 904:**

**BEGE 24 – BORDÔ 23 – CANELA 21 – CONHAQUE 24 – MARINHO 24 – OFF WHITE 24/PTO – PRETO – WOOD 24**

#### **COURO ATANADO NAPOLI / MALHA MR PARA MODELO 362902:**

**CANELA 21/CANELA 305 – OFF WHITE/PTO/PRETO 301 – PRETO/PRETO301 – WOOD 24/WOOD**

**FORRO PRETO PARA CABEDAL PRETO, MARINHO 24, BORDÔ 23, OFF WHITE 24/PTO. FORRO DARK BROWN 11 PARA DEMAIS CORES DE CABEDAIS.**

**TALONEIRA PRETA PARA CABEDAL PRETO, MARINHO 24, BORDÔ 23, OFF WHITE 24/PTO.**

**TALONEIRA DARK BROWN 11 PARA DEMAIS CORES DE CABEDAIS.**

**ENFEITE ONIX.**

**SOLA PRETO PARA CABEDAL PRETO, MARINHO 24, BORDÔ 23, OFF WHITE 24/PTO. SOLA CAFÉ PARA DEMAIS CORES DE CABEDAIS.**

**Nº 33 ao 39**



# Linha 363000 - Construção Botkatiucia



**MATERIAL PARA CABEDAL:**

**COURO ATANADO NAPOLI / COURO ATANADO NAPOLI PARA MODELO 363001, 004:**  
BCO/PRETO

**COURO ATANADO NAPOLI / SINTÉTICO VERNIZ PARA MODELO 363001, 004:**  
CONHAQUE/PRETO

**COURO PONEY / COURO ATANADO NAPOLI PARA MODELO 363001, 004:**  
ONÇA/PRETO – PRETO/PRETO

**COURO PONEY JAGUATIRICA / COURO ATANADO NAPOLI PARA MODELO 363001, 004:**  
CAMELO/PRETO

**COURO ATANADO NAPOLI / GLITER MAXXI HOLOGRÁFICO PARA MODELO 363001, 004:**  
BCO/PRATA – PRETO/DOURADO – PRETO/PRETO

**COURO METALIZADO ROMA PARA MODELO 363002, 003:**  
BLUE MARINE – PEWTER 24 – PRETO

**COURO ATANADO NAPOLI PARA MODELO 363002, 003:**  
ABÓBORA 24 – BCO – BEGE 24 – BORDÔ 23 – BROWN SUGAR 16 – CANELA 21 –  
CONHAQUE 24 – CORAL 24 – MARINHO 24 – OFF WHITE 24 – PINK 24 – PRETO – ROSA  
ANTIQUE 24 – VERMELHO 22 – WOOD 24

**COURO VERNIZ SHOW PARA MODELO 363002, 003:**  
BEGE 24 – OFF WHITE 24 – PRETO

**FORRO PRETO PARA CABEDAL PRETO, ONÇA, CAMELO, PEWTER, BLUE MARINE,  
BCO/PRATA.  
FORRO BLUSH PARA DEMAIS CORES DE CABEDAIS.**

**TALONEIRA BLUSH.**

**ENFEITE ONIX PARA CABEDAL PRETO, MARINHO 24, PEWTER 24, BLUE MARINE, BCO/PRATA.**

**ENFEITE NÍQUEL PARA CABEDAL BCO, PRATA, OFF WHITE 24.**

**ENFEITE OURO 15 PARA DEMAIS CORES DE CABEDAIS.**

**SOLA PRETA PARA CABEDAL PRETO, ONÇA, CAMELO, PEWTER, BLUE MARINE, BCO/PRATA.**

**SOLA MEL CREPE PARA DEMAIS CORES DE CABEDAIS.**

**Nº 33 ao 39**

## Linha 363200 - Construção Botluana XXIV

 <p style="text-align: center;"><b>363201</b></p> <p style="text-align: center;"><b>VERSÃO SEM CORDA MODELO 363221</b></p>	 <p style="text-align: center;"><b>363202</b></p> <p style="text-align: center;"><b>VERSÃO SEM CORDA MODELO 363221</b></p>	 <p style="text-align: center;"><b>363203</b></p> <p style="text-align: center;"><b>VERSÃO SEM CORDA MODELO 363221</b></p>
 <p style="text-align: center;"><b>363204</b></p> <p style="text-align: center;"><b>VERSÃO SEM CORDA MODELO 363221</b></p>		
<p><b><u>MATERIAL PARA CABEDAL:</u></b></p> <p><b><u>COURO ATANADO NAPOLI:</u></b>            ABÓBORA 24 – BCO – BEGE 24 – BORDÔ 23 – BROWN SUGAR 16 – CANELA 21 –            CONHAQUE 24 – CORAL 24 – MARINHO 24 – OFF WHITE 24 – PINK 24 – PRETO – ROSA            ANTIQUE 24 – VERMELHO 22 – WOOD 24</p> <p><b><u>COURO METALIZADO ROMA:</u></b>            DOURADO 22 – PEWTER 24 – PRATA – PRETO</p> <p><b><u>COURO SB VENEZA PARA MODELO 363201, 221:</u></b>            ABÓBORA 24 – BCO – BEGE 24 – BORDÔ 23 – BROWN SUGAR 16 – CANELA 21 –            CONHAQUE 24 – CORAL 24 – MARINHO 24 – OFF WHITE 24 – PINK 24 – PRETO – ROSA            ANTIQUE 24 – VERMELHO 22 – WOOD 24</p> <p><b><u>COURO SB VENEZA METAL PARA MODELO 363201, 221:</u></b>            DOURADO 22 – PEWTER 24 – PRATA – PRETO</p> <p><b><u>COURO PONEY PARA MODELO 363201, 221:</u></b>            ONÇA – PRETO</p> <p><b><u>COURO PONEY JAGUATIRICA PARA MODELO 363201, 221:</u></b>            CAMELO</p>		

**COURO SB VENEZA METAL / COURO METALIZADO ROMA PARA MODELO 363204, 224:**  
DOURADO 22/DOURADO 22 – PEWTER 24/PEWTER 24 – PRATA/PRATA –  
PRETO/PRETO

**OURO SB VENEZA / COURO ATANADO NAPOLI PARA MODELO 363204, 224:**  
ABÓBORA 24/ABÓBORA 24 – BCO/BCO – BEGE 24/BEGE/24 – BORDÔ 23/BORDÔ 23 –  
BROWN SUGAR 16/BROWN SUGAR 16 – CANELA 21/CANLA 21 – CONHAQUE  
24/CONHAQUE 24 – CORAL 24/CORAL 24 – MARINHO 24/MARINHO 24 – OFF WHITE  
24/OFF WHITE 24 – PINK 24/PINK 24 – PRETO/PRETO – PTO/PTO/PRETO – ROSA  
ANTIQUE 24/ROSA ANTIQUE 24 – VERMELHO 22/VERMELHO 22 – WOOD 24/WOOD 24

**COURO PONEY PARA MODELO 363204, 224:**  
ONÇA/CANELA 21 – PRETO/PRETO

**COURO PONEY JAGUATIRICA PARA MODELO 363204, 224:**  
CAMELO/CANELA 21

**FORRO NA COR DO CABEDAL.**

**TALONEIRA NA COR DO CABEDAL.**

**ENFEITE ONIX PARA CABEDAL PRETO, PEWTER 24.**

**ENFEITE NÍQUEL PARA CABEDAL PRATA.**

**ENFEITE OURO 15 PARA DEMAIS CORES DE CABEDAIS.**

**SOLETA PRETA PARA CABEDAL PRETO, PEWTER 24.**

**SOLETA MEL CREPE PARA DEMAIS CORES DE CABEDAIS.**

**Nº 33 ao 40**

# **Linha 363300 - Construção Botdiana XXIV**



**363321**

**VERSÃO  
CAPA DE SOLA  
EM CORDA  
MODELO  
363301**

**VERSÃO  
CAPA DE SOLA  
EM CORTIÇA  
MODELO  
363341**



**363302**

**VERSÃO  
CAPA DE SOLA EM  
CORDA E SINTÉTICO  
NA COR DO CABEDAL  
MODELO  
363322**

**VERSÃO  
CAPA DE SOLA  
EM CORTIÇA  
MODELO  
363342**



**363303**

**VERSÃO  
CAPA DE SOLA EM  
CORDA E SINTÉTICO  
NA COR DO CABEDAL  
MODELO  
363323**

**VERSÃO  
CAPA DE SOLA  
EM CORTIÇA  
MODELO  
363343**



**363304**

**VERSÃO  
CAPA DE SOLA EM  
CORDA E SINTÉTICO  
NA COR DO CABEDAL  
MODELO  
363324**

**VERSÃO  
CAPA DE SOLA  
EM CORTIÇA  
MODELO  
363344**

**MATERIAL PARA CABEDAL:**

**COURO BURNISH:**

ABÓBORA 24 – BCO – BEGE 24 – BORDÔ 23 – BROWN SUGAR 16 – CANELA 21 –  
CONHAQUE 24 – CORAL 24 – MARINHO 24 – OFF WHITE 24 – PINK 24 – PRETO – ROSA  
ANTIQUE 24 – VERMELHO 22 – WOOD 24

**COURO METALIZADO ROMA:**

DOURADO 22 – PEWTER 24 – PRATA – PRETO

**COURO SB VENEZA PARA MODELO 363301, 321, 341:**

ABÓBORA 24 – BCO – BEGE 24 – BORDÔ 23 – BROWN SUGAR 16 – CANELA 21 –  
CONHAQUE 24 – CORAL 24 – MARINHO 24 – OFF WHITE 24 – PINK 24 – PRETO – ROSA  
ANTIQUE 24 – VERMELHO 22 – WOOD 24

**COURO SB VENEZA METAL PARA MODELO 363301, 321, 341:**

DOURADO 22 – PEWTER 24 – PRATA – PRETO

**COURO PONEY PARA MODELO 363301, 321, 341:**

ONÇA – PRETO

**COURO CROCO METAL PARA MODELO 363301, 321, 341:**

DOURADO 22 – PEWTER 24 – PRETO

**COURO SB VENEZA / COURO ATANADO NAPOLI PARA MODELO 363303, 323, 343:**

ABÓBORA 24/ABÓBORA 24 – BCO/BCO – BEGE 24/BEGE/24 – BORDÔ 23/BORDÔ 23 –  
BROWN SUGAR 16/BROWN SUGAR 16 – CANELA 21/CANLA 21 – CONHAQUE  
24/CONHAQUE 24 – CORAL 24/CORAL 24 – MARINHO 24/MARINHO 24 – OFF WHITE  
24/OFF WHITE 24 – PINK 24/PINK 24 – PRETO/PRETO – PRETO/PRETO – ROSA  
ANTIQUE 24/ROSA ANTIQUE 24 – VERMELHO 22/VERMELHO 22 – WOOD 24/WOOD 24

**COURO SB VENEZA METAL / COURO METALIZADO ROMA PARA MODELO 363303, 323,  
343:**

DOURADO 22/DOURADO 22 – PEWTER 24/PEWTER 24 – PRATA/PRATA –  
PRETO/PRETO

**COURO PONEY /COURO ATANADO NAPOLI PARA MODELO 363303, 323, 343:**

ONÇA/CANELA 21 – PRETO/PRETO

**FORRO NA COR DO CABEDAL.**

**TALONEIRA NA COR DO CABEDAL.**

**ENFEITE ONIX PARA CABEDAL PRETO, PEWTER 24.**

**ENFEITE NÍQUEL PARA CABEDAL PRATA.**

**ENFEITE OURO 15 PARA DEMAIS CORES DE CABEDAIS.**

**SOLA NA COR DO CABEDAL.**

**Nº 33 ao 40**

# Linha 7700000 - Construção

## Bolsas Multi Marca

 <p>7700001</p>	 <p>7700004</p>	 <p>7700007</p>
 <p>7700008</p>	 <p>7700009</p>	 <p>7700010</p>
 <p>7700011</p>	 <p>7700012</p>	 <p>7700013</p>

**MATERIAL PARA CABEDAL:**

**COURO NAPA BAG:**

CANELA 21 – OFF WHITE 24 – PTO/ONIX – PTO/OURO – VERMELHO 22 – WOOD 24/ONIX – WOOD 24/OURO

**COURO METALIZADO ROMA BAG:**

DOURADO 22 – PEWTER 24

**COURO NAPA BAG / COURO SB VENEZA PARA MODELO 7700012:**

CANELA 21/CANELA 21 – OFF WHITE 24/OFF WHITE 24 – PTO/ONIX/PRETO – PTO/OURO/PRETO – VERMELHO 22/VERMELHO 22 – WOOD 24/ONIX/WOOD 24 – WOOD 24/OURO/WOOD 24

**ENFEITE ONIX PARA CABEDAL PTO/ONIX, WOOD 24/ONIX, PEWTER 24.  
ENFEITE OURO 15 PARA DEMAIS CORES.**